

Количественный анализ евразийской интеграции: проекты Центра интеграционных исследований ЕАБР

Центр интеграционных исследований ЕАБР

(информация по состоянию на 01.06.2018)

Евразийский банк развития

Евразийский банк развития (ЕАБР) — региональный банк развития, учрежденный **Российской Федерацией и Республикой Казахстан** в 2006 году.

Полноправными участниками Банка также являются **Армения, Беларусь, Кыргызская Республика и Таджикистан**. К Соглашению об учреждении Банка могут присоединяться другие государства и международные организации.

Уставный капитал Банка составляет **\$7 млрд**, в том числе оплаченный - \$1,5 млрд и капитал до востребования - \$5,5 млрд.

Инвестиционный портфель с учетом реализованных проектов составляет **\$6,7 млрд**. (информация по состоянию на 1 июня 2018 года).

Актуальная информация о страновой и отраслевой структуре инвестиционного портфеля ЕАБР доступна на [официальном сайте Банка](#).



Евразийский фонд стабилизации и развития

Евразийский фонд стабилизации и развития (ЕФСР) в размере \$8,513 млрд был учрежден правительствами шести стран – Армении, Беларуси, Казахстана, Кыргызстана, России и Таджикистана.

Основные цели ЕФСР – содействие странам-участницам в преодолении последствий глобального кризиса, обеспечение долгосрочной устойчивости их экономик, содействие интеграционным процессам в регионе.

Фонд имеет два основных инструмента:

- **финансовые кредиты** на поддержку бюджета, платежного баланса и курса национальной валюты;
- **инвестиционные кредиты**, финансирующие межгосударственные проекты.




Центр интеграционных исследований ЕАБР

На Центр интеграционных исследований (ЦИИ) ЕАБР, созданный в 2011 году, была возложена организация исследовательской работы, подготовка **докладов** и **рекомендаций** правительствам государств-участников Банка по проблематике региональной экономической интеграции.

За 7 лет ЦИИ стал **ведущим аналитическим центром по евразийской интеграционной проблематике**, выпустил **50 публичных докладов** и более **60 аналитических работ** для Администраций Президентов, министерств и ЕЭК.

Центр специализировался на количественном анализе. В 2011 – 2018 годах созданы и поддерживались: **модельный комплекс макроэкономического прогнозирования ЕАЭС; мониторинг и анализ инвестиций в странах СНГ и Евразии;** проекты «**Интеграционный барометр ЕАБР**», «**Мировой опыт региональной интеграции**», ежегодный доклад «Евразийская экономическая интеграция».

Тематика работ охватывала тренды трудовой миграции, валютно-финансовую, денежно-кредитную, инфраструктурную и торговую проблематику, а также внешнеэкономические отношения ЕАЭС.



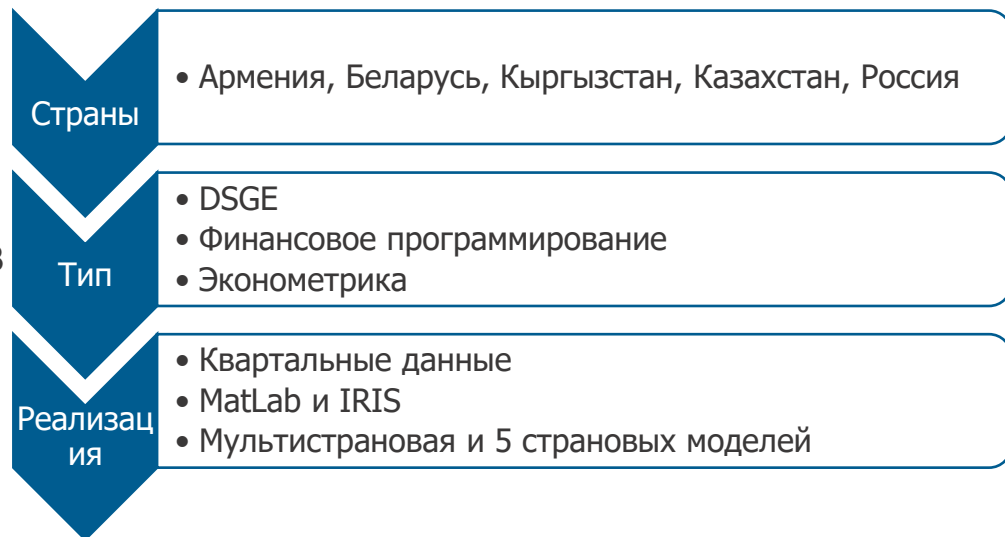
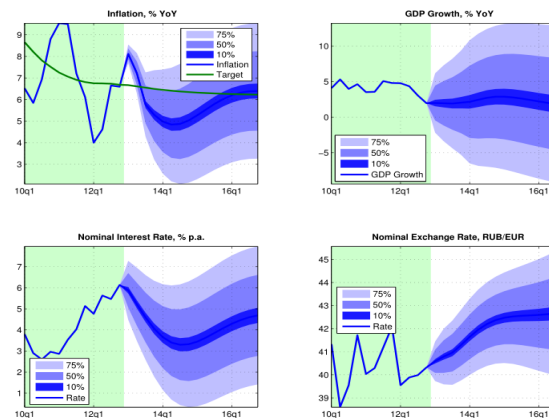
1

Постоянные проекты Центра интеграционных исследований ЕАБР 2011 – 2018 годов



Анализ и прогнозирование макроэкономической политики в ЕАЭС

- Оценка долгосрочных тенденций и текущего состояния экономик ЕЭП;
- Координация работ и позиций по разработке краткосрочного и среднесрочного прогноза, а также сценариев развития ситуации в экономике;
- Формирование предложений и рекомендаций относительно монетарной и фискальной политики на основе результатов прогнозирования;
- Работа ведется совместно с ЕЭК и национальными ведомствами (Беларусь).



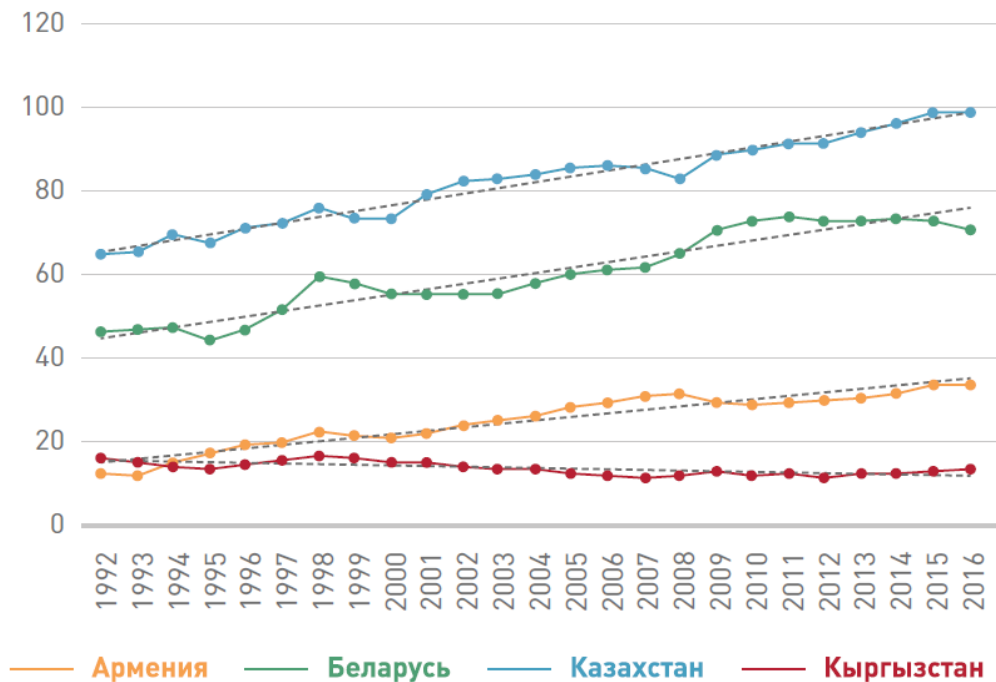
Мощный модельный аппарат для прогнозов и оценки трендов в ЕАЭС

Модельный комплекс ЕАЭС на основе современных DSGE моделей для среднесрочного прогноза и анализ экономики и макроэкономической политики в области координации в валютно-финансовой сфере

В странах ЕАЭС наблюдается процесс сближения доходов населения. Он идет разными темпами.

Координация денежно-кредитной и курсовой политики выгодна странам ЕАЭС. Но о единой валюте речи не идет.

Подушевой ВВП по паритету покупательной способности
в % от ВВП России на душу населения



Мониторинг взаимных прямых инвестиций в странах СНГ (МВИ СНГ)

- Детальные сведения по масштабам, динамике, географической и отраслевой структуре взаимных инвестиций стран СНГ и Грузии
- Учет фактической локализации инвестиций, в т.ч. осуществленных через офшоры и другие «перевалочные базы»
- В базе дана структурированная информация по более чем 1200 проектам с 1992 года

 **[Ссылка на доклад](#)**

Масштабы взаимных прямых инвестиций стран СНГ и Грузии в конце 2016 года

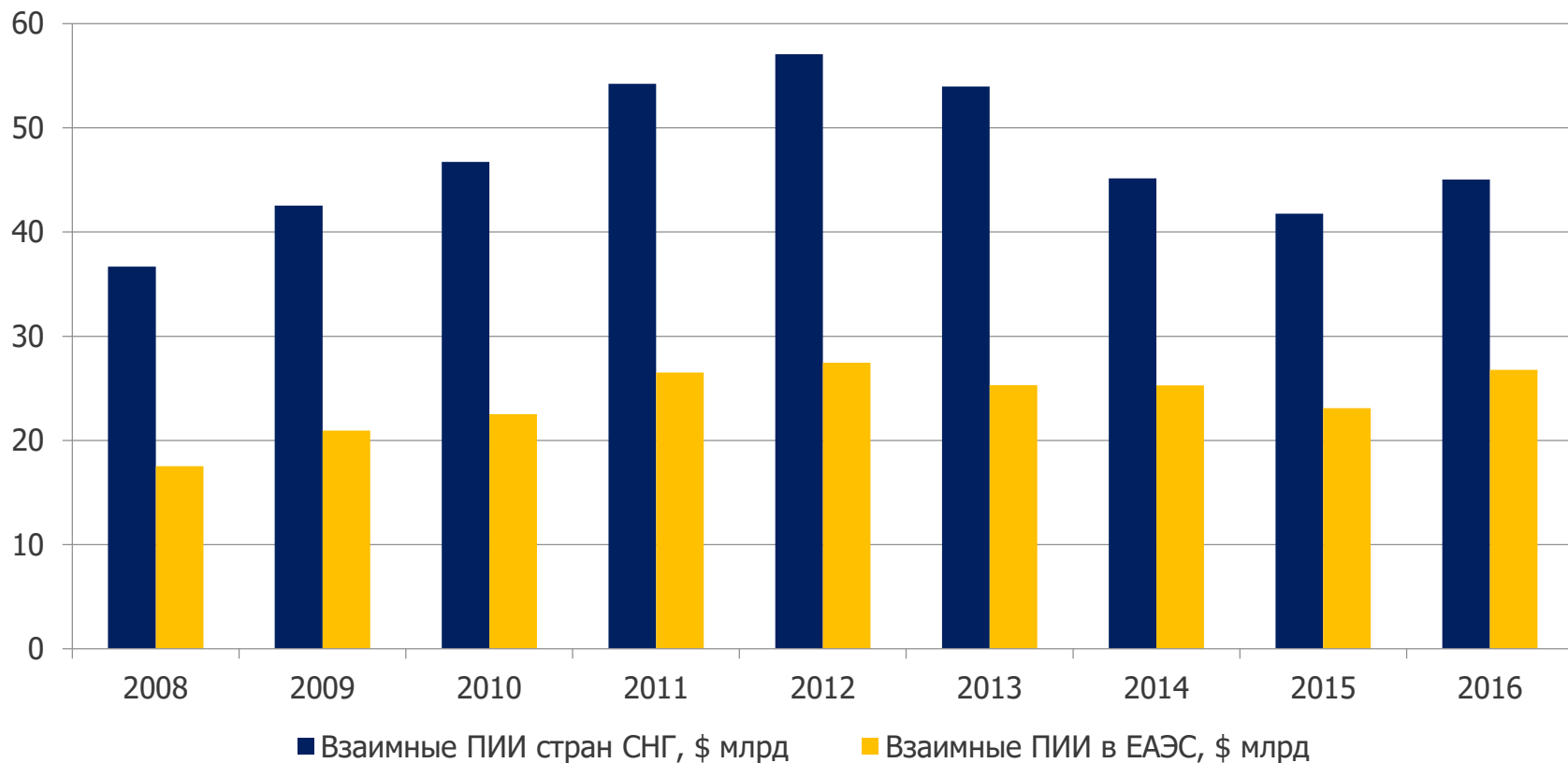
Страна-реципиент ПИИ	Накопленные ПИИ стран-инвесторов, \$ млрд						Все 12 стран
	Россия	Казахстан	Азербайджан	Беларусь	Украина	Грузия	
Азербайджан	0.89	0.01	X	0.01	-	0.00	0.91
Армения	3.44	0.00	-	0.00*	0.09	0.08	3.62
Беларусь	8.52	0.06	0.00*	X	0.02	0.02	8.64
Грузия	0.80	0.46	1.94	0.00*	0.15	X	3.39
Казахстан	8.21	X	0.02	0.03	-	-	8.27
Кыргызстан	0.86	0.61	-	0.00	-	-	1.47
Молдова	0.40	-	-	0.01	0.08	-	0.49
Россия	X	2.95	0.25	2.05	0.77	0.03	6.11
Таджикистан	0.93	0.01	-	0.00	0.00	-	0.95
Туркменистан	0.25	0.00*	-	0.00*	0.00*	-	0.25
Узбекистан	5.30	0.08	-	0.00*	0.00	-	5.41
Украина	5.19	0.16	0.18	0.03	X	0.03	5.57
Всего	34.78	4.32	2.40	2.14	1.12	0.15	45.05

* По этим инвестиционным парам в базе данных МВИ СНГ зафиксированы проекты с ПИИ меньше \$1 млн.

База данных МВИ СНГ

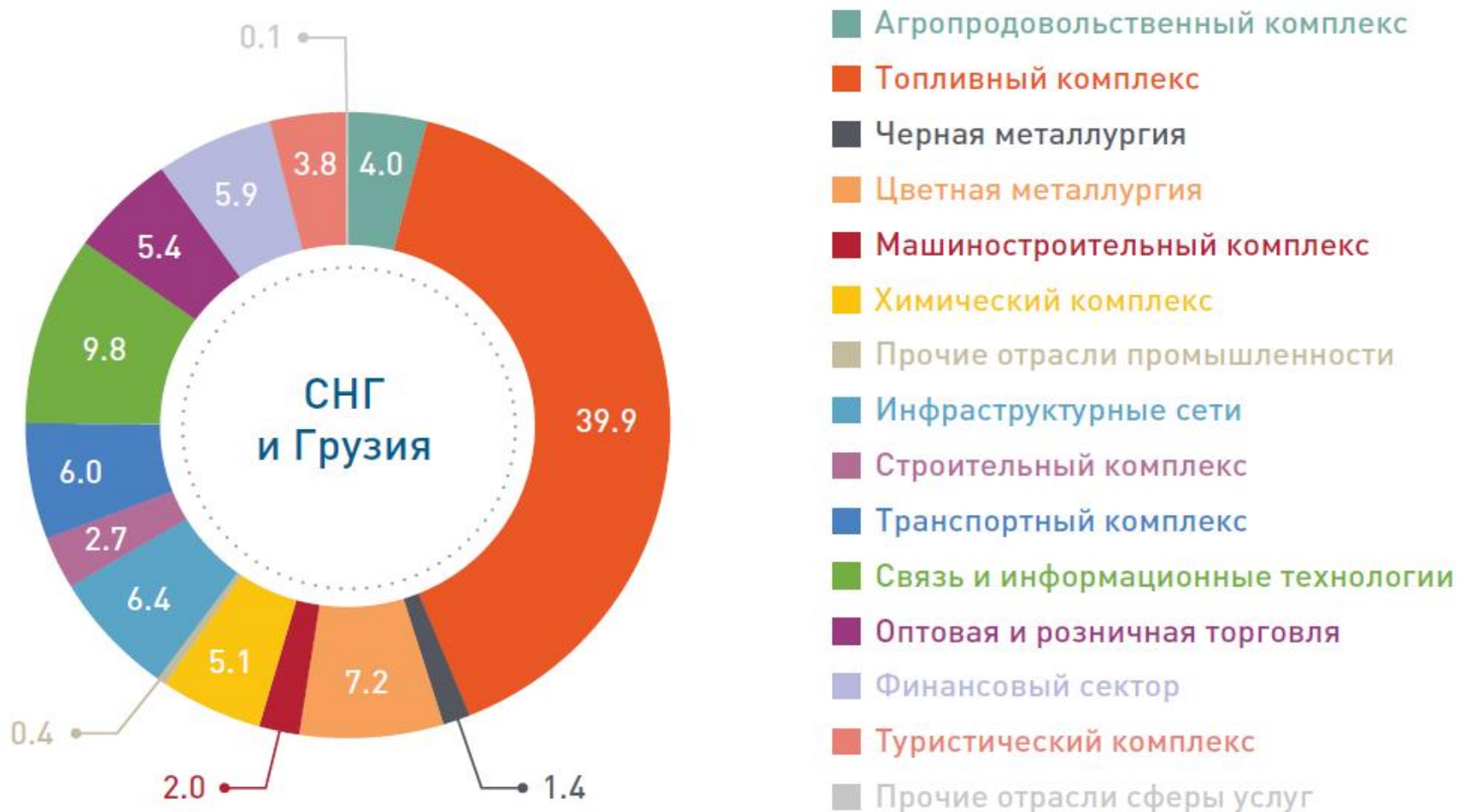
	A	B	C	D	E	F	G	H	I
1	Страна-инвестор	Отрасль инвестирования	Компания-инвестор	Страна-получатель ПИИ	Регион-получатель ПИИ (для 5 стран)	Объект инвестирования	Характер инвестиций	Год начала проекта (годы реализации для завершённых)	Стоимость на конец 2012 г., млн. долл.
105	Россия	Производство электротехники и электроники	Ситроникс	Армения	-	100% ЗАО "Ситроникс-Армения"	с нуля	2009	10
106	Россия	Производство транспортных средств кроме автомобилей	ЗАО "Гранд Экспресс" (Михаил Рабинович)	Беларусь	Могилевская область	74% в СЗАО "Осиповичский вагоностроительный завод"	с нуля	2008	83
107	Россия	Производство электротехники и электроники	Газпром	Беларусь	Брестская область	51% в СП ОАО "Брестгазобаппарат"	приватизация, расширение	1994	50
108	Россия	Производство станков и оборудования	Группа ГМС	Беларусь	Могилевская область	57% в ОАО "Бобруйский машиностроительный завод"	покупка	2011	10
109	Россия	Производство станков и оборудования	Группа ГМС	Беларусь	Минская область	ОАО "Завод Промбурвод"	покупка	2008	6
110	Россия	Производство транспортных средств кроме автомобилей	РКК Энергия им. Королева	Беларусь	Минская область	70% ЗАО "БелРосСат"	с нуля	2009	1
111	Россия	Производство транспортных средств кроме автомобилей	Трансмашхолдинг	Казахстан	Астана и Акмолинская область	50% АО "Локомотивосборочный завод"	покупка	2012	60
112	Россия	Производство транспортных средств кроме автомобилей	Трансмашхолдинг	Казахстан	Астана и Акмолинская область	25% в ТОО "Электровоз курастыру зауыты"	с нуля	2010	17
		Производство			Астана и				

МВИ СНГ: Динамика накопленных взаимных ПИИ стран СНГ и ЕАЭС в 2008-2016 годах, \$ млрд

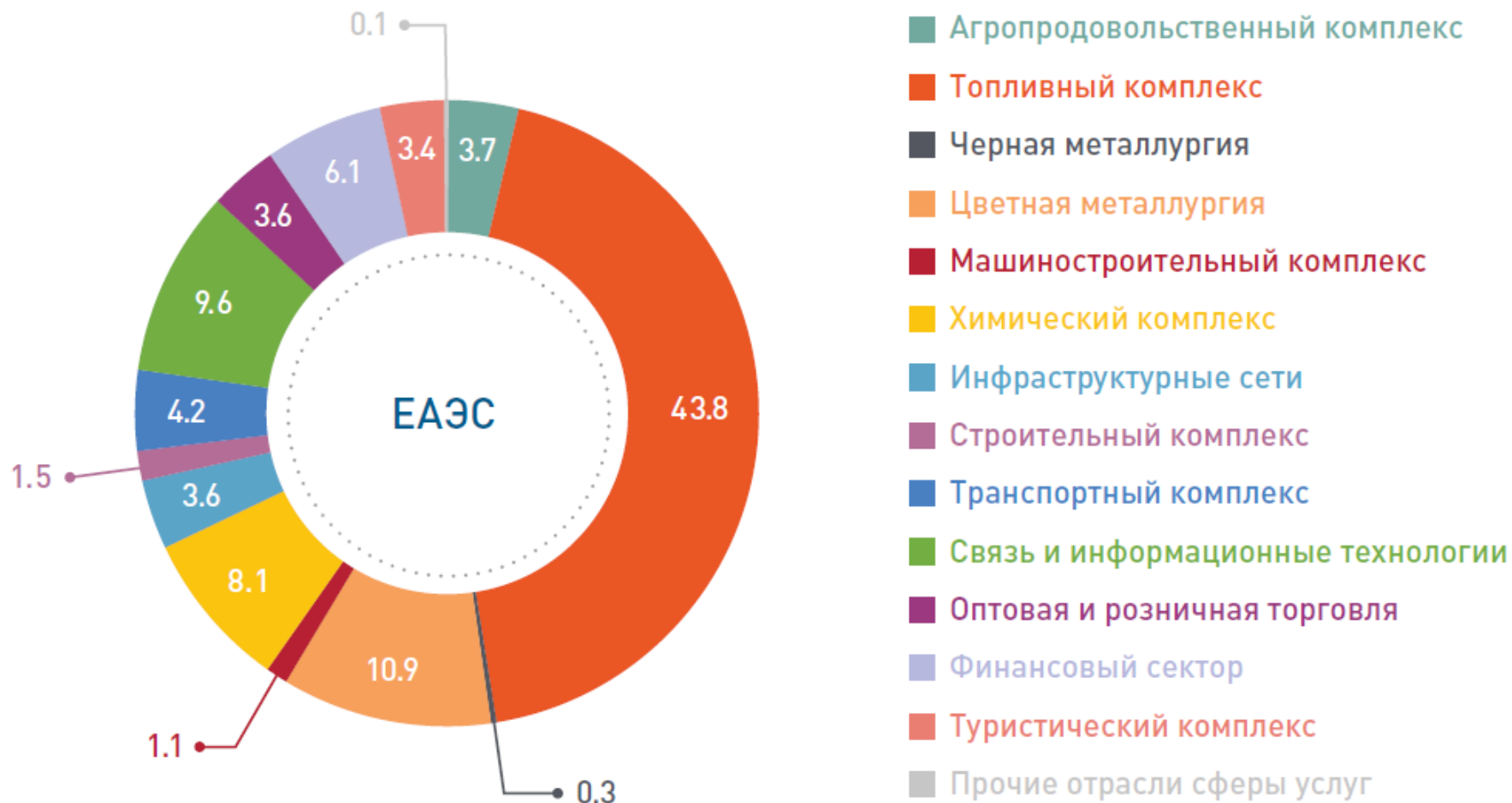


На периоде 2008-2016 годов динамика взаимных ПИИ в ЕАЭС более устойчива, чем на постсоветском пространстве в целом

МВИ СНГ: Отраслевая структура накопленных в странах СНГ и Грузии взаимных ПИИ в конце 2016 года, %



МВИ СНГ: отраслевая структура накопленных в странах ЕАЭС взаимных ПИИ в конце 2016 года, %



Мониторинг прямых инвестиций стран ЕАЭС, Азербайджана, Таджикистана и Украины на Евразийском континенте (МПИ-Евразия)



Территориальный охват:

- ПИИ стран ЕАЭС, Азербайджана, Таджикистана и Украины во всех странах Евразии;
- ПИИ Австрии, Нидерландов, Сербии, Турции, Египта, Саудовской Аравии, ОАЭ, Израиля, Ирана, Индии, Сингапура, Вьетнама, Монголии, Китая, Республики Корея и Японии в странах ЕАЭС, Азербайджане, Украине и Таджикистане.

Характеристики базы данных:

- Ведется с 2013 года
- Детальные сведения по масштабам, динамике, географической и отраслевой структуре инвестиций
- Формируется по принципу «снизу вверх»
- Учет фактической локализации инвестиций, в т.ч. осуществленных через офшоры и другие «перевалочные базы». Учет реинвестирования прибыли
- Свыше 1400 инвестиционных сделок в Евразии
- Представляет собой дополнительный инструмент к статистике центральных банков.

Подготовка аналитических материалов и брифов в интересах основных бенефициаров ЕАБР.

📄 **Ссылка на доклад** с результатами мониторинга прямых инвестиций в Евразии

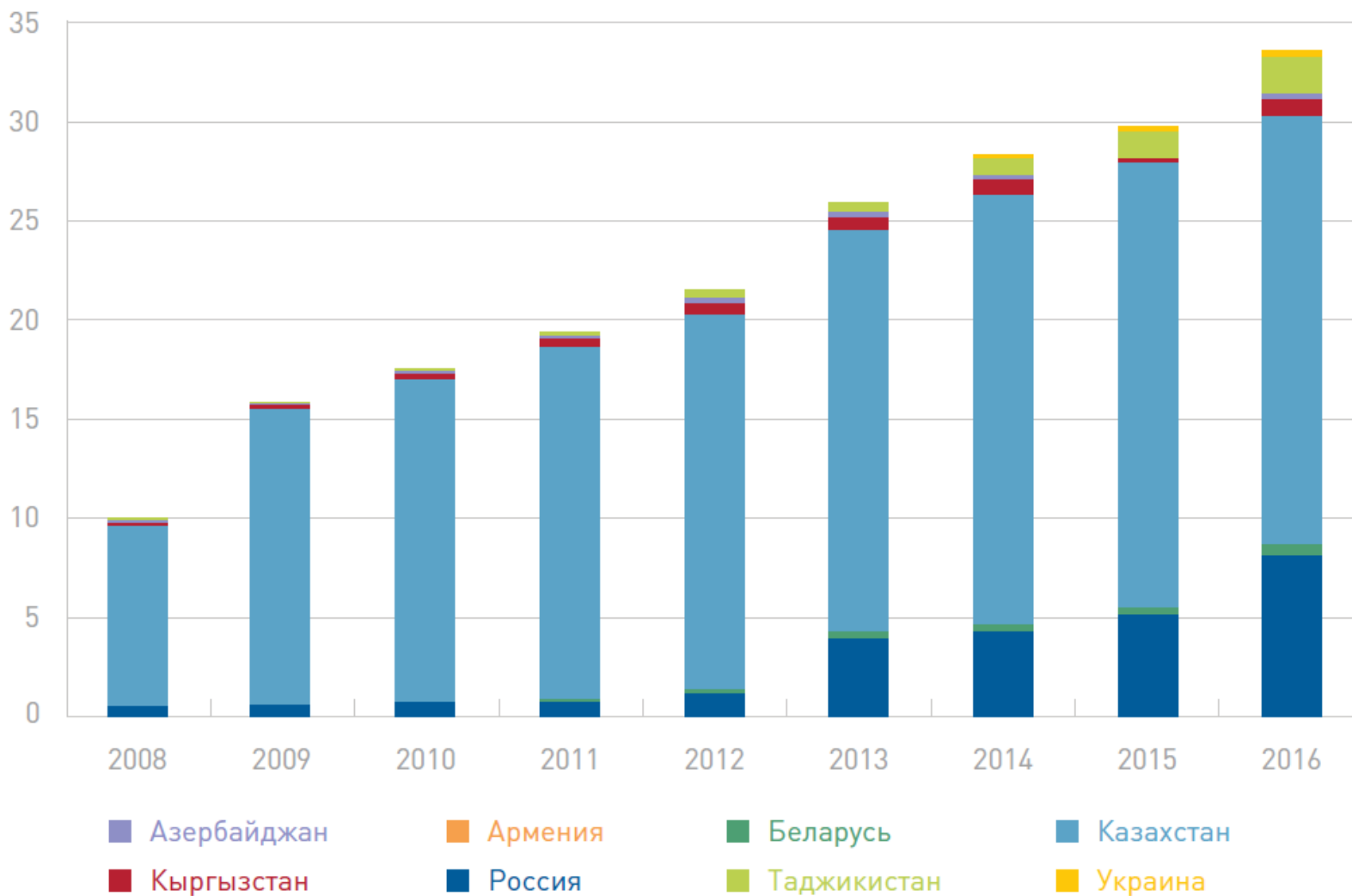
Параметры базы данных МПИ-Евразия в 2010–2016 годах

Показатель	2010	2011	2012	2013	2014	2015	2016
Общий объем накопленных ПИИ, размещенных в базе данных МПИ-Евразия, на конец года, \$ млрд	130.1	151.6	174.3	196.6	205.5	220.3	242.3
Накопленные ПИИ стран ЕАЭС в государствах Евразии вне СНГ и Грузии, \$ млрд	49.1	61.8	71.4	80.6	79.9	89.5	93.1
Накопленные ПИИ России в государствах Евразии вне СНГ и Грузии, \$ млрд	44.0	56.6	65.6	74.0	72.6	82.4	85.7
Накопленные ПИИ Китая в странах ЕАЭС, \$ млрд	17.3	19.1	20.9	25.2	27.2	28.0	31.3
Накопленные ПИИ Нидерландов в указанных восьми странах, \$ млрд	11.8	13.5	15.6	18.2	21.3	26.9	30.9
Накопленные ПИИ Японии в странах ЕАЭС, \$ млрд	11.1	11.8	13.8	15.3	15.2	15.1	15.3

Китай – лидер среди азиатских стран по объемам накопленных прямых инвестиций в ЕАЭС

- ✓ За 8 лет объем накопленных ПИИ Китая в ЕАЭС увеличился более чем в 3 раза (с \$9.8 млрд до \$31.3 млрд).
- ✓ Географическая структура китайских ПИИ:
 - большая часть ПИИ (69%) сконцентрирована в Казахстане, где их накопленный объем достиг \$21.5 млрд;
 - растет доля России и Беларуси в китайских ПИИ.
- ✓ **Россия становится приоритетным направлением** для новых проектов китайских инвесторов. В 2016 году в России реализовано пять из восьми новых проектов с китайскими ПИИ на территории ЕАЭС. Объем накопленных ПИИ китайских компаний в российской экономике составил \$8.2 млрд, увеличившись за 2016 год на \$3 млрд, или на 57.5%.
- ✓ Отраслевая структура китайских ПИИ в ЕАЭС: **топливный комплекс – 82%** (включая магистральные трубопроводы), химический комплекс - 8.6%. В Казахстане доля топливного комплекса (с учетом магистральных трубопроводов) составляет 98%, в России – 49%.
- ✓ Нет заметных капиталовложений китайских компаний в обрабатывающую промышленность и полностью **отсутствуют ПИИ в транспортную инфраструктуру**.
- ✓ В 2018 году ожидается существенный рост китайских ПИИ в Россию и другие страны ЕАЭС. Это станет закреплением тренда «поворота на Восток» в части притока инвестиций из Азии.

Динамика китайских ПИИ в странах ЕАЭС, Азербайджане, Таджикистане и Украине в 2008–2016 годах, \$ млрд



Другие значимые азиатские инвесторы для стран ЕАЭС, Азербайджана, Таджикистана и Украины

Япония

- ✓ Сохраняет лидерство среди азиатских стран по накопленным ПИИ в России. По итогам 2016 года на экономику России пришлось \$15.1 млрд из \$15.3 млрд в ЕАЭС.
- ✓ 65% всех накопленных инвестиций японских ТНК в страны ЕАЭС приходится на топливный комплекс России. Имеются ПИИ в обрабатывающую промышленность.

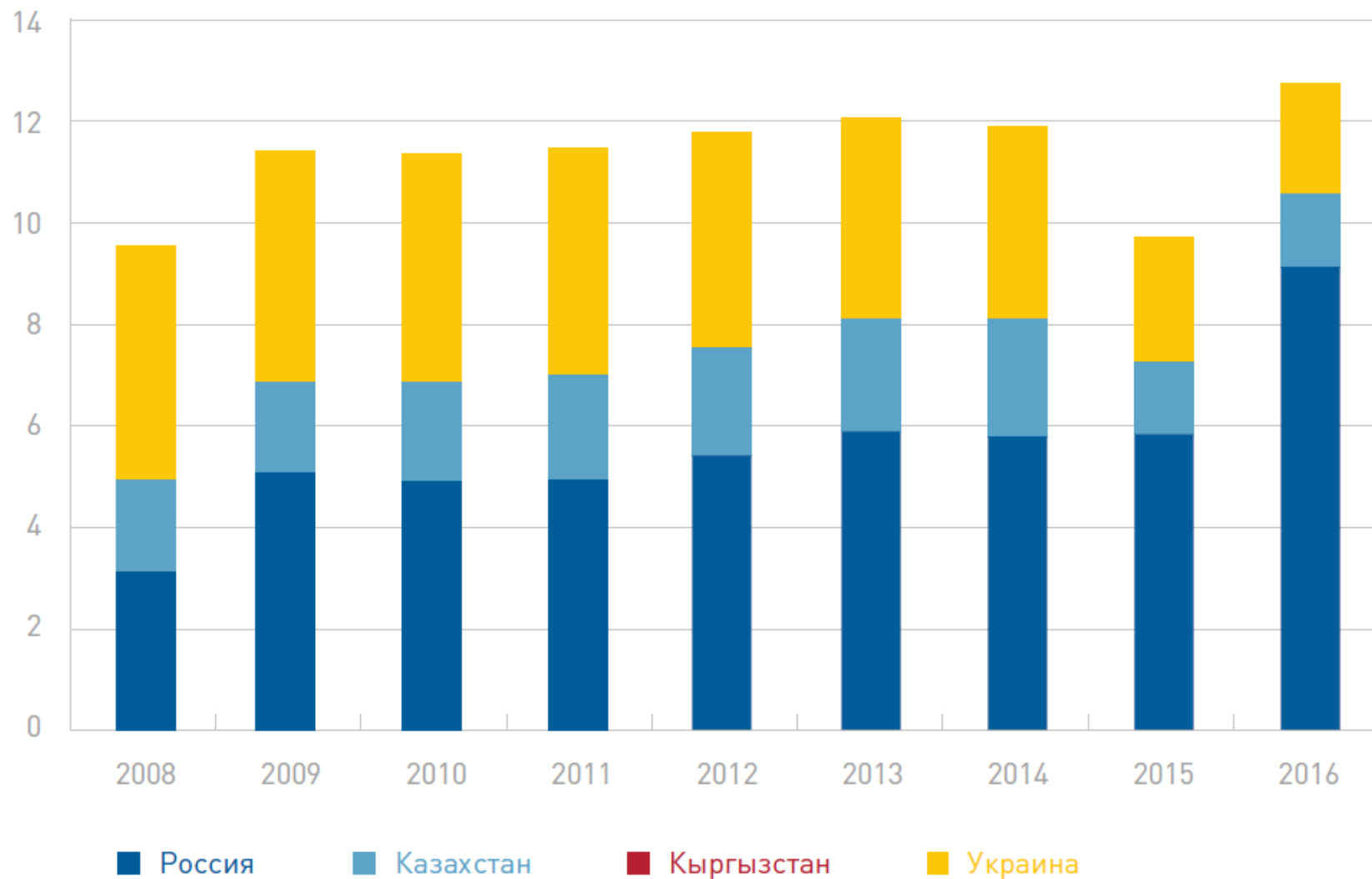
Индия

- ✓ Инвестирует в основном в нефтегазовый комплекс России. Объем индийских ПИИ в российскую экономику превысил \$9.1 млрд.
- ✓ Основным партнером Индии в Центральной Азии является Казахстан. Объем индийских ПИИ в Казахстане составляет около \$1.5 млрд.

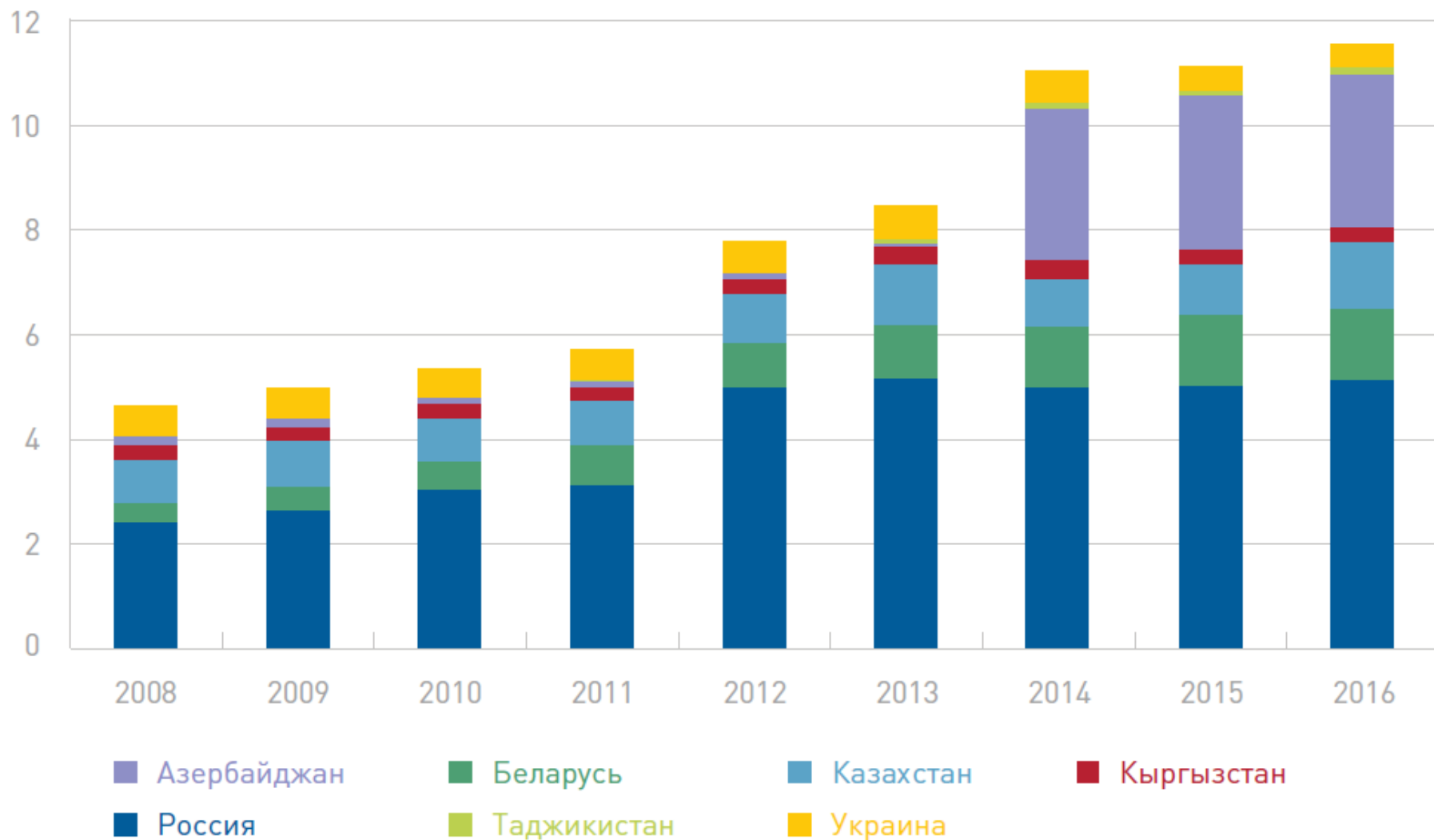
Турция

- ✓ Продолжает устойчиво наращивать объем ПИИ, несмотря на потерянный из-за кризиса во взаимоотношениях с Россией год и слабые макроэкономические показатели в большей части стран СНГ.
- ✓ Совокупный объем накопленных турецких ПИИ в ЕАЭС, Азербайджане, Таджикистане и Украине составил \$11.6 млрд.
- ✓ Казахстан — центр притяжения турецких ПИИ по итогам 2016 года: прямые капиталовложения турецких ТНК в казахстанскую экономику увеличились за год на 34%, или на \$315 млн.

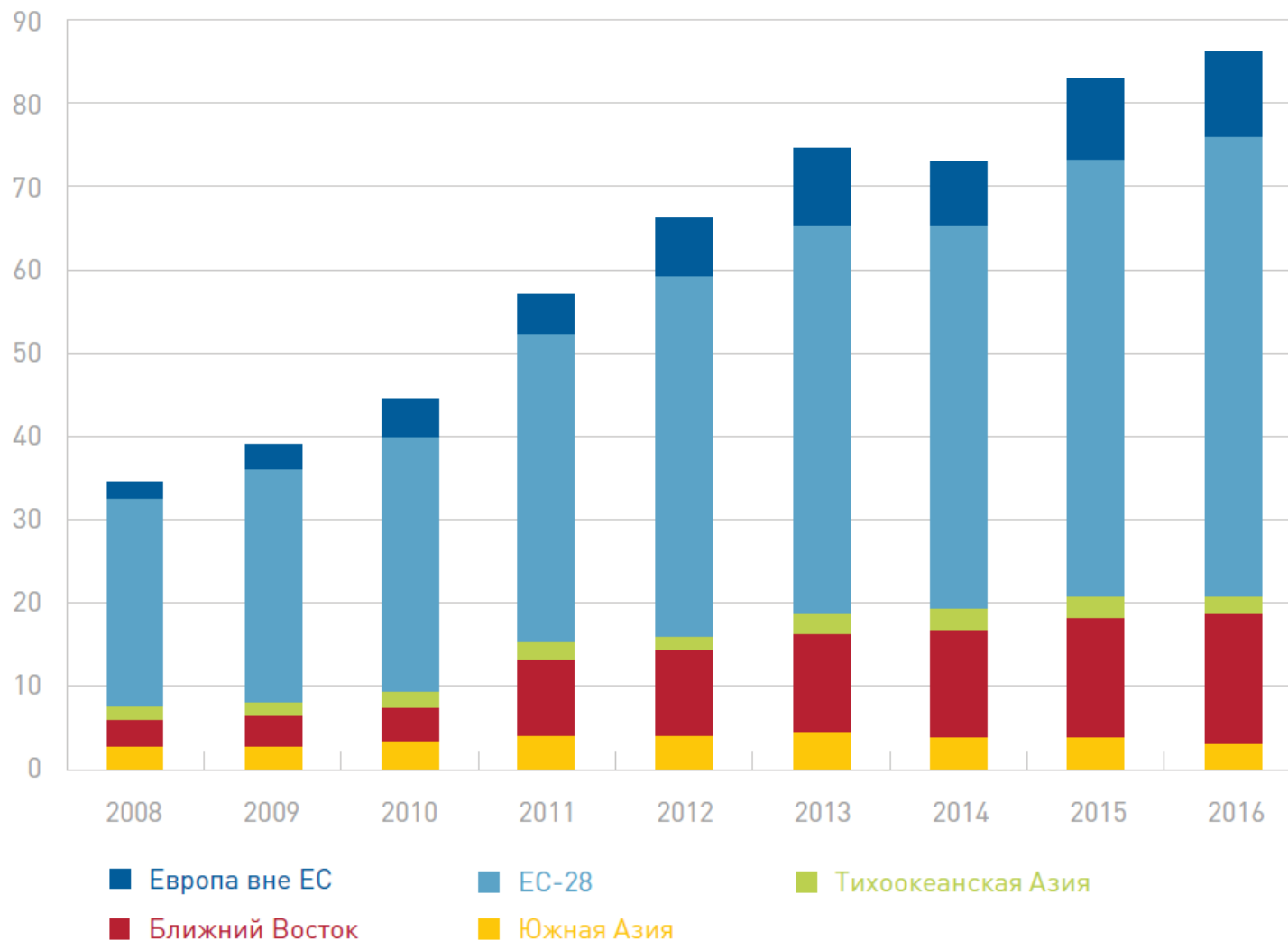
Динамика индийских ПИИ в странах ЕАЭС, Азербайджане, Таджикистане и Украине в 2008–2016 годах, \$ млрд



Динамика турецких ПИИ в странах ЕАЭС, Азербайджане, Таджикистане и Украине в 2008–2016 годах, \$ млрд



Динамика российских ПИИ в регионах Евразии в 2008–2016 годах (данные МПИ-Евразия), \$ млрд

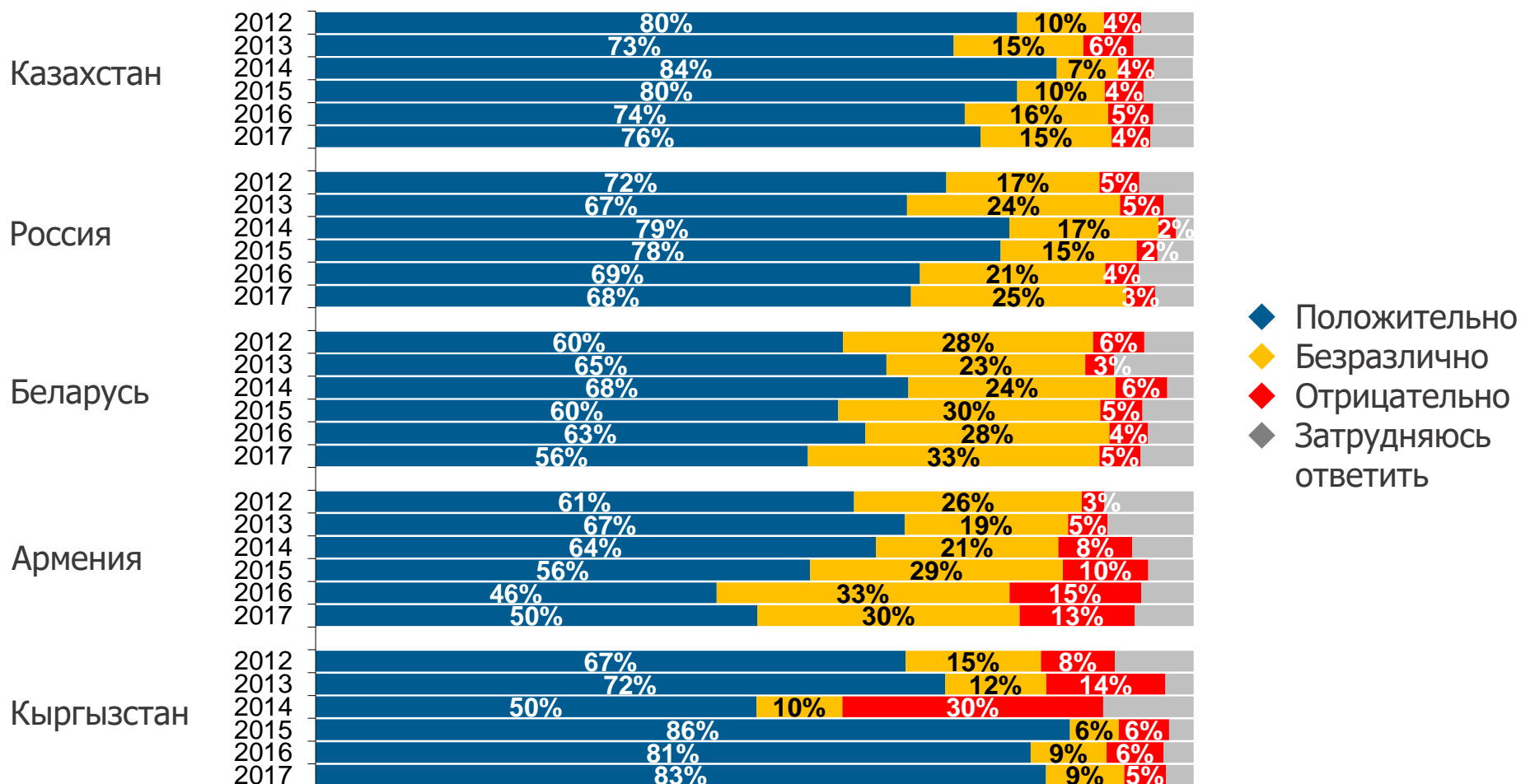


Взгляд на будущие инвестиционные потоки в Евразии (перспектива 1–3 лет)

- ✓ **Китай** продолжит активно наращивать инвестиционное присутствие в странах ЕАЭС и особенно в России. Китайские ТНК будут приобретать активы не только в топливном и химическом комплексах, но и в других секторах промышленности.
- ✓ Разрешение политического конфликта между **Турцией** и Россией позволит активизировать деятельность турецких ТНК на территории ЕАЭС. Ожидаются небольшие, но устойчивые темпы прироста турецких ПИИ в России, Казахстане и Беларуси.
- ✓ Не исключен прорыв в экономическом взаимодействии **Саудовской Аравии** и России. В ближайшие годы импорт саудовских ПИИ оценивается в \$8–10 млрд.
- ✓ **Индия** продолжит инвестировать в России и Казахстане, однако индийские ТНК будут проигрывать конкуренцию Китаю.
- ✓ **Россия** будет сохранять свои активы в Европе, но их значимого роста не ожидается.
- ✓ Хорошие перспективы у роста ПИИ из **России** в экономики Ирана (топливный комплекс, транспортное машиностроение), Индии (сфера услуг) и Вьетнама (влияние инвестиционного раздела соглашения о зоне свободной торговли).
- ✓ **Азербайджан** превращается в значимого экспортера капитала.

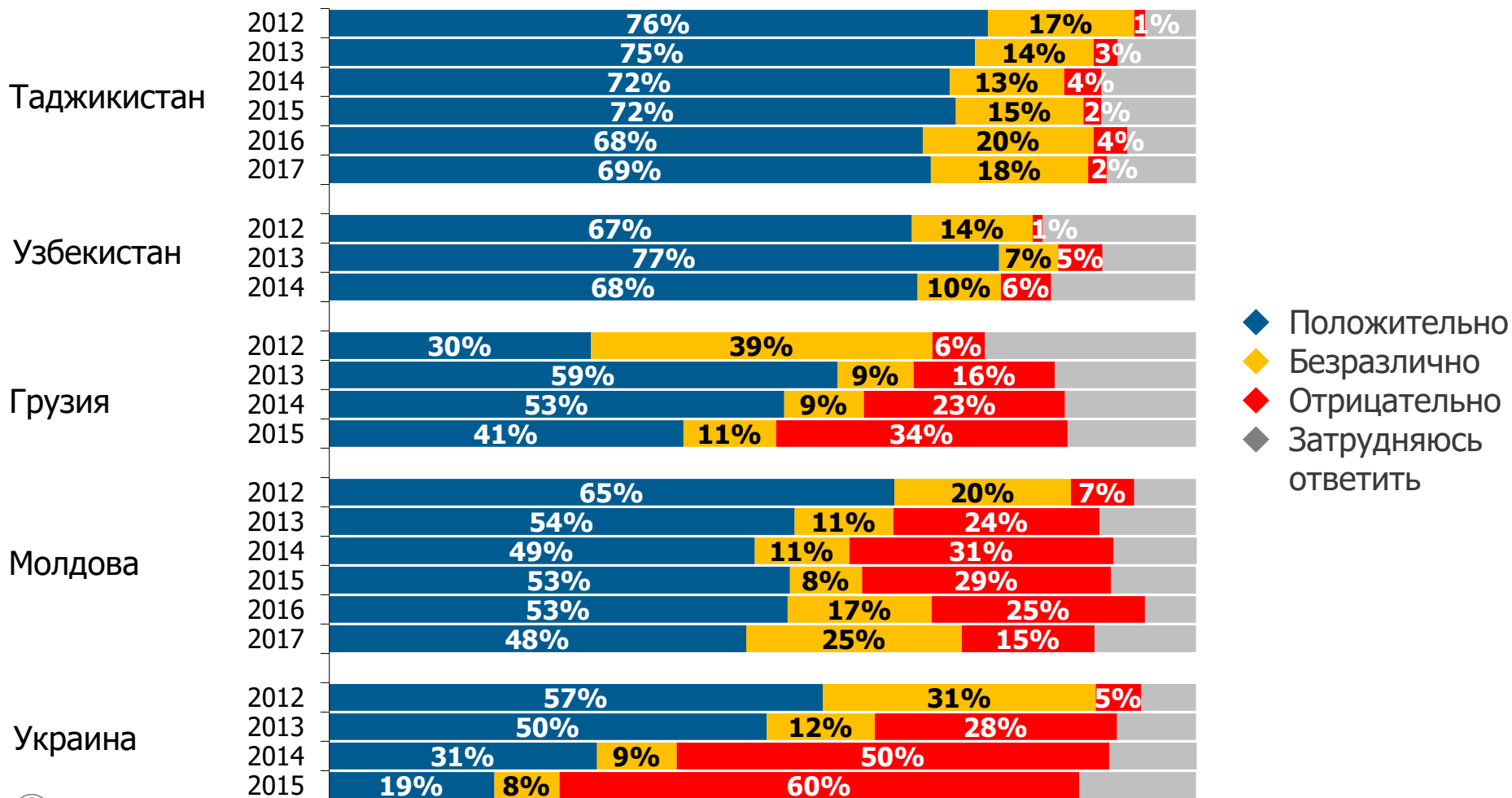
Интеграционный барометр ЕАБР: отношение к ЕАЭС

Ежегодный опрос в странах ЕАЭС (от 1000 человек в каждой). Вопрос, заданный респондентам: Известно, что Армения, Беларусь, Казахстан, Кыргызстан, Россия объединились в Евразийский экономический союз. Как Вы относитесь к этому решению? [Ссылка на доклад](#)



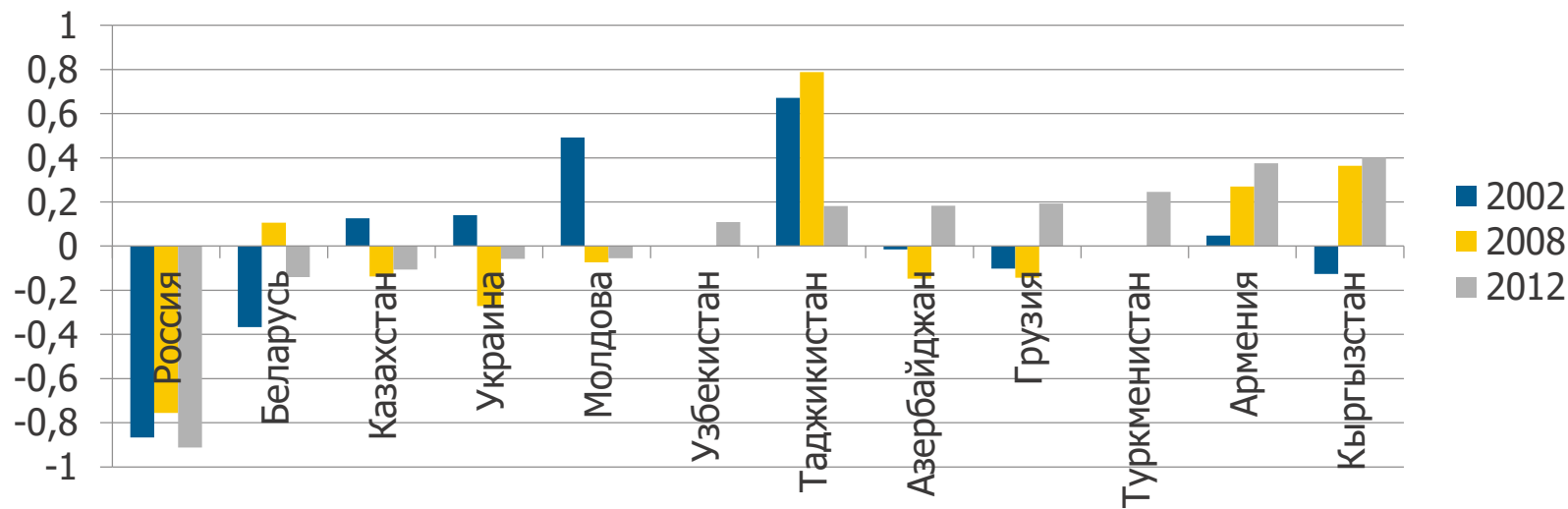
Отношение к ЕАЭС со стороны других стран региона

Вопрос, заданный респондентам: Известно, что Армения, Беларусь, Казахстан, Кыргызстан, Россия объединились в Евразийский экономический союз. Считаете ли Вы, что нашей стране желательно присоединиться к этому объединению?



Система индикаторов евразийской интеграции (СИЕИ)

Обобщенный индекс интеграции на постсоветском пространстве (индекс страна-регион СНГ-12), 2002, 2008 и 2012 годы



Система индикаторов показывает долгосрочные тренды интеграции стран региона СНГ-12

Цель обобщенного индекса – объединить различные аспекты региональной кооперации в один показатель, отражающий степень интеграции каждой страны с регионом СНГ-12

Для определения обобщенного индекса были нормированы девять индексов интеграции каждой из стран с регионом СНГ-12 от макроэкономики и торговли до трудовой миграции и академической мобильности

СИЕИ представлена в двух докладах – 2009 и 2014 годов

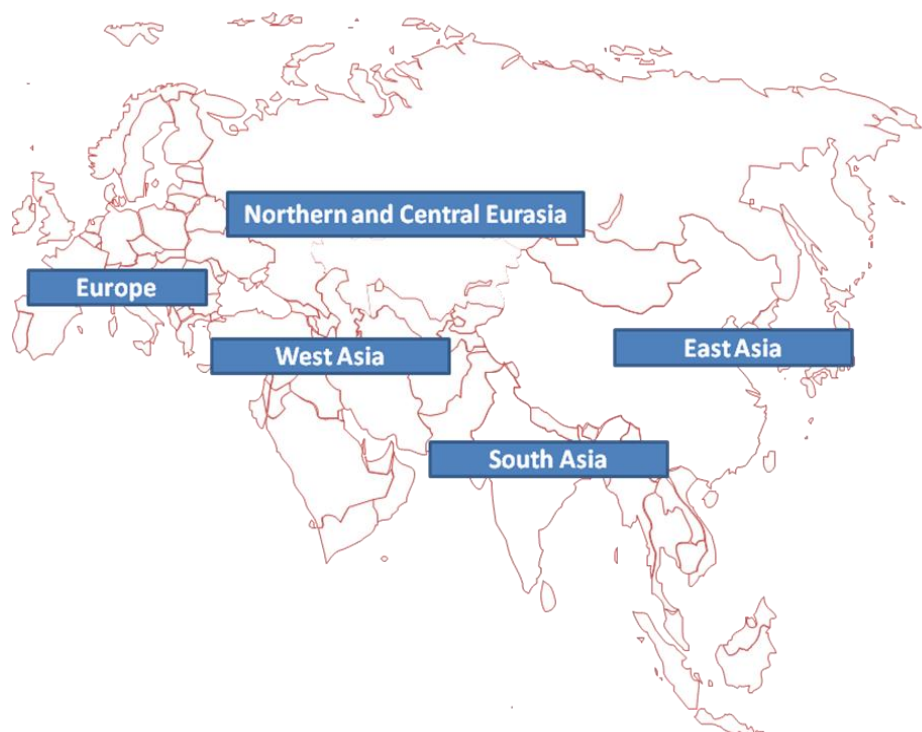
[Ссылка на доклад 2014 г.](#)

База данных региональных организаций (Regional Integration Database, RID)

- База данных по 92 региональным интеграционным экономическим объединениям/соглашениям, сравнительный анализ по 130 показателям (ниже приводится фрагмент базы);
- Находится в открытом доступе на сайте ЕАБР ([ссылка на проект](#));
- Дополнительная база данных по 10 региональным организациям с рядами данных с 2000 года

РЭО	Индекс власти (сinc)	Население, млн чел.	ВВП/чел (долл. США)	ВВП/чел (по ППС), (долл. США)	Экспорт товаров и услуг (% от ВВП)	Импорт товаров и услуг (% от ВВП)	Товарооборот, млрд долл. США	ВВП, млрд долл. США
CAN	0,0029	103,7	6602	9881	23	23	275,7	684,5
CACM	0,0005	40,1	3693	5934	34	46	94,7	148,1
COMESA	0,0017	469,5	1318	2294	26	35	302,8	618,6
ECOWAS	0,001	318,5	1242	2121	49	31	290,1	395,7
MERCOSUR	0,007	279,8	11383	12653	16	16	803,0	3184,9
EEA		509,9	33629	34053	45	42	11673,6	17147,1

Евразийская континентальная интеграция



Важные направления континентальной интеграции:

- **ЕАЭС – ЕС**
- **ЕАЭС – Восток, особенно КНР**

- Монография «Евразийская континентальная интеграция» доступна на сайте ЕАБР ([ссылка](#))



- **Международный проект с Международным институтом прикладного системного анализа (IIASA, Вена): дискуссионная площадка ЕС-ЕАЭС**
- **Исследования сопряжения ЕАЭС и Экономического пояса Шелкового пути (ЭПШП)**
- **Ссылка на материалы ЦИИ по проблематике ЕАЭС – ЕС и ЕАЭС – ЭПШП**

Большое Евразийское партнерство: обоснование

ЕАЭС не самодостаточен: 2,5% мирового ВВП.
Выход: интеграция ЕАЭС в мировые рынки и
международные производственные цепочки

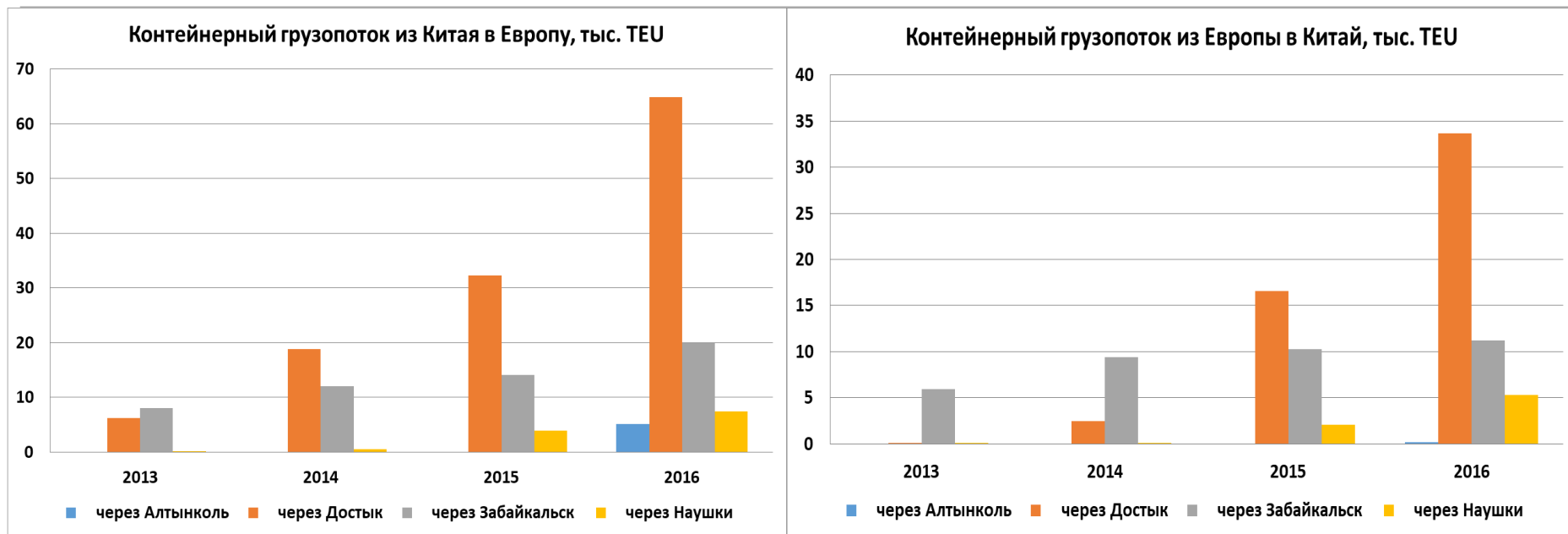
Продвижение экспорта ЕАЭС: работа по
снижению таможенных пошлин и нетарифных
барьеров в третьих странах, выявление ниш

**Формирование собственных торговых
блоков ЕАЭС** от Юго-Восточной Азии до
Европы: Евразийское партнерство

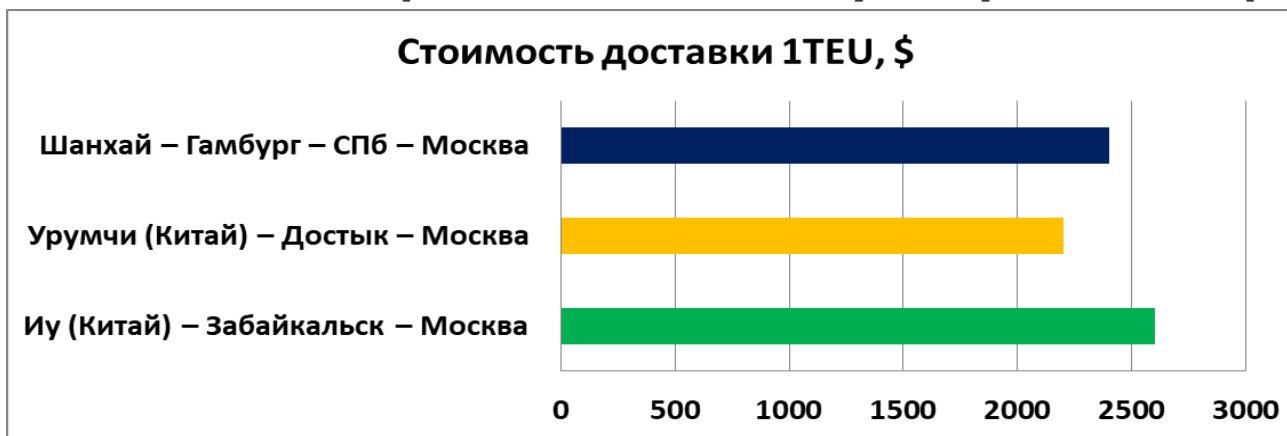
Сухопутные коридоры ЭПШП vs. море



Лед тронулся – евразийский транзит показывает быстрый рост



Стоимость доставки контейнера из Китая в Москву по суше и по морю сравнялась:



Большое Евразийское партнерство: сеть ЗСТ+



* **Иран:** подписано временное соглашение о ЗСТ; **Китай:** подписано неpreferенциальное соглашение

Вызовы и возможности экономической интеграции в рамках Большой Евразии (проект IIASA, ЕАБР и ЕЭК)

- Общее экономическое пространство от Лиссабона до Владивостока и от Лиссабона до Шанхая;
- Долгосрочное видение и планирование сотрудничества ЕАЭС и ЕС;
- Сближение конфликтующих сторон – восстановление доверия;
- Подготовка аналитического фундамента и «доменов» переговоров.



ЕАЭС – ЕС: аудит взаимных интересов

Интересы ЕС:

Либерализация торговли с партнерами по континенту;

Дерегулирование конкуренции в государствах-членах ЕАЭС (с целью увеличить экспорт ЕС);

Обеспечение энергетической безопасности (стабильность поставок).

Интересы ЕАЭС:

ЗСТ+ с ЕС (с ограничениями по ряду секторов и длительными переходными периодами);

Рост европейских инвестиций;

Трансфер технологий из ЕС;

Энергетическая безопасность (стабильность спроса со стороны ЕС).

ЕАЭС – ЕС: перспективы соглашения

(проект IIASA, ЕАБР и ЕЭК «Вызовы и возможности экономической интеграции в рамках европейского и евразийского пространств»)

**Стороной будет
ЕАЭС, а не Россия**

**Заинтересованность не
просто в свободной
торговле, а в глубокой
экономической
интеграции – «мега-
сделке»**

**ТТИП ЕС-США и СЕТА
ЕС-Канада в
качестве прототипов**

**Членство всех стран
ЕАЭС в ВТО**

**5-8 лет переговоров.
Временная перспектива
соглашения – середина
2020-х.**

Долгосрочные цели: несмотря на глубокий кризис, нужно готовить почву для будущих переговоров и решений уже сейчас и садиться за стол переговоров, как только позволит политическая ситуация. «Мяч» на стороне Европейской комиссии.

Домены потенциального соглашения ЕАЭС – ЕС

(проект IIASA, ЕАБР и ЕЭК «Вызовы и возможности экономической интеграции в рамках европейского и евразийского пространств»)

Товарная торговля

Торговля услугами(включая
финансовые услуги)

Устранение нетарифных барьеров
(сектор за сектором)

Свободное движение капитала

Регулятивное сближение

Третий энергопакет

Регулирование интеллектуальной
собственности

Особый режим для Калининграда

Регионы общего соседства

Массовые образовательные обмены

Развитие трансграничной
транспортной инфраструктуры

Создание общего рынка
электроэнергии

Взаимное признание дипломов и
сертификатов

Безвизовый режим

Механизмы разрешения споров

Монография «Евразийский экономический союз»


- Монография подготовлена сотрудниками ЦИИ ЕАБР и призвана выполнить роль «единого окна» по ознакомлению с тематикой ЕАЭС;
- 300 страниц, 55 графиков и таблиц: богатая фактическая информация об экономике, политике, институтах, функционировании общих рынков и внешнеэкономических отношениях Союза;
- Предпринята попытка объяснить, почему процессы евразийской интеграции развиваются именно так, а не иначе: объективный взгляд на успехи и трудности ЕАЭС;
- Показаны возможные задачи и вероятные проблемы, которые предстоит решать Союзу в ближайшие 10 лет.

□ **Монография доступна на сайте ЕАБР по ссылке:**
<https://eabr.org/analytics/integration-research/cii-reports/>



| 2

Евразийская экономическая интеграция и ее институты





**ЕДИНЫЙ РЫНОК ТОВАРОВ, УСЛУГ, КАПИТАЛА И ТРУДА
АРМЕНИИ, БЕЛАРУСИ, КАЗАХСТАНА, КЫРГЫЗСТАНА И РОССИИ**



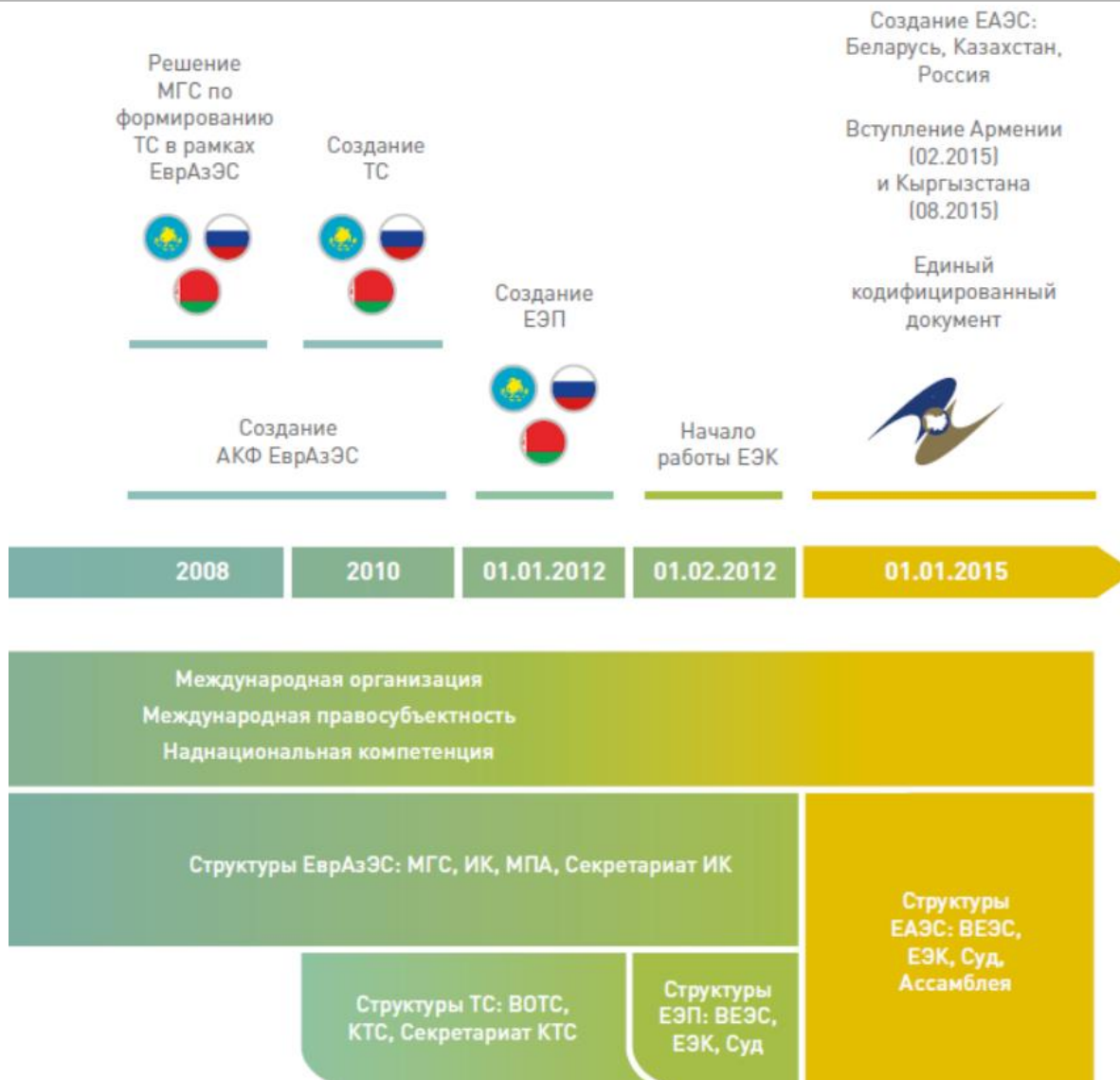
Динамика евразийской экономической интеграции

Первые интеграционные фальстарты



Семья институтов евразийской интеграции

Решения сторон об ускорении экономической интеграции и появление полноценных наднациональных органов



Евразийская интеграция: повестка дня

Высокий уровень согласованности Единого таможенного тарифа

Движение по «дорожной карте» Договора о ЕАЭС (4 секторальных общих рынка)

Унификация/устранение примерно 400 нетарифных барьеров

Эффективная координация макроэкономических, промышленных, сельскохозяйственных политик

Создание сети ЗСТ и соглашений о торгово-экономическом сотрудничестве

Переходные положения Договора о ЕАЭС



Договор о Евразийском экономическом союзе

Договором учреждается Евразийский экономический союз (ЕАЭС)

- В ЕАЭС обеспечивается свобода движения товаров, услуг, капитала и рабочей силы
- Проведение скоординированной, согласованной или единой политики в отраслях экономики
- Союз является международной организацией региональной экономической интеграции, обладающей международной правосубъектностью

Союз осуществляет свою деятельность на основе следующих принципов:

- уважение общепризнанных принципов международного права
- уважение особенностей политического устройства государств-членов
- обеспечение взаимовыгодного сотрудничества, равноправия и учета национальных интересов
- соблюдение принципов рыночной экономики и добросовестной конкуренции
- функционирование таможенного союза без изъятий и ограничений после окончания переходных периодов

Цели создания ЕАЭС

- создание условий для стабильного развития экономик государств-членов в интересах повышения жизненного уровня их населения
- стремление к формированию единого рынка товаров, услуг, капитала и трудовых ресурсов в рамках Союза
- всесторонняя модернизация, кооперация и повышение конкурентоспособности национальных экономик в условиях глобальной экономики

Органы ЕАЭС

Высший Евразийский экономический совет
(Высший совет)

Евразийский межправительственный совет
(Межправительственный совет)

Евразийская экономическая комиссия
(Комиссия, ЕЭК)

Суд Евразийского экономического союза
(Суд Союза)

Органы управления ЕАЭС

**Высший Евразийский экономический совет
(Главы государств Сторон)**

**Евразийский межправительственный совет
(Главы Правительств Сторон)**

**Совет Комиссии
5 Членов Совета: по одному Вице-премьеру Правительства от Стороны**

ЕЭК

Коллегия Комиссии

(пропорционально от каждой Стороны)

Председатель Коллегии

Член Коллегии (Министр)
по основным
направлениям
интеграции и
макроэкономике

Член Коллегии
(Министр) по экономике
и финансовой политике

Член Коллегии
(Министр)
по вопросам
технического
регулирувания

Член Коллегии
(Министр)
по торговле

Член Коллегии (Министр)
по конкуренции и
антимонопольному
регулированию

Член Коллегии
(Министр)
по промышленности и
агропромышленному
комплексу

Член Коллегии
(Министр)
по энергетике и
инфраструктуре

Член Коллегии
(Министр)
по таможенному
сотрудничеству

Департаменты

Член Коллегии (Министр)
по внутренним рынкам,
информатизации, информационно-
коммуникационным технологиям

Департаменты

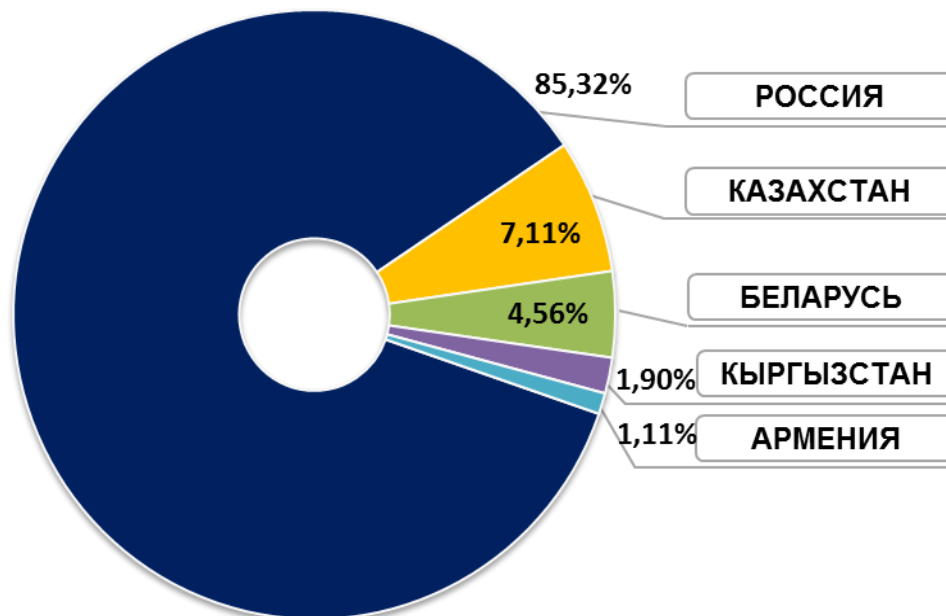
Консультативные
органы

Консультативные
органы

Бюджет ЕАЭС: распределение на 2016 год

ДОЛЕВЫЕ ВЗНОСЫ ГОСУДАРСТВ

В соответствии с нормативами распределения сумм ввозных таможенных пошлин для каждого государства-члена ЕАЭС (Договор о Евразийском экономическом союзе)



Таможенный союз (ТС)

Единая таможенная территория

Отмена таможенного оформления товаров во взаимной торговле

Единый Таможенный кодекс

Единый торговый режим с третьими странами

Перенос таможенного контроля на внешние границы

Единый таможенный тариф и система нетарифного регулирования

Пункты Договора о ЕАЭС, касающиеся ТС

Информационное взаимодействие и статистика

Функционирование Таможенного союза (ТС)

Регулирование обращения лекарственных средств
и медицинских изделий

Внешнеторговая политика

Техническое регулирование

Санитарные, ветеринарно-санитарные и карантинные
фитосанитарные меры

Защита прав потребителей

Единое экономическое пространство (ЕЭП)

Реализация «четырех свобод»: свободное перемещение товаров, услуг, капиталов и рабочей силы

Гармонизация и унификация норм хозяйственного регулирования в ключевых сферах (в области конкуренции, субсидирования, госзакупок, технического регулирования, деятельности субъектов естественных монополий, защиты интеллектуальной собственности, др.)

Проведение согласованной макроэкономической и валютной политики

Формирование интегрированных отраслевых рынков

Пункты Договора о ЕАЭС, касающиеся ЕЭП

МАКРОЭКОНОМИЧЕСКАЯ
ПОЛИТИКА

ВАЛЮТНАЯ ПОЛИТИКА

ТОРГОВЛЯ УСЛУГАМИ,
УЧРЕЖДЕНИЕ,
ДЕЯТЕЛЬНОСТЬ ЮР.ЛИЦ
И ОСУЩЕСТВЛЕНИЕ
ИНВЕСТИЦИЙ

РЕГУЛИРОВАНИЕ
ФИНАНСОВЫХ РЫНКОВ

НАЛОГИ И
НАЛОГООБЛОЖЕНИЕ

ОБЩИЕ ПРИНЦИПЫ И
ПРАВИЛА КОНКУРЕНЦИИ

ЕСТЕСТВЕННЫЕ
МОНОПОЛИИ

ЭНЕРГЕТИКА

ТРАНСПОРТ

ГОСУДАРСТВЕННЫЕ
ЗАКУПКИ

ИНТЕЛЛЕКТУАЛЬНАЯ
СОБСТВЕННОСТЬ

ПРОМЫШЛЕННОСТЬ

АГРОПРОМЫШЛЕННЫЙ
КОМПЛЕКС

ТРУДОВАЯ МИГРАЦИЯ

Основные макроэкономические показатели устойчивости экономического развития

Годовой дефицит консолидированного бюджета сектора госуправления – не превышает 3% ВВП

Долг сектора госуправления – не превышает 50% ВВП

Уровень инфляции в годовом выражении – не превышает более чем на 5 процентных пунктов уровень инфляции в государстве-члене, в котором этот показатель имеет наименьшее значение

Внешнеторговая политика ЕАЭС

- **Союз может предоставлять тарифные преференции** в отношении товаров, развивающихся и наименее развитых стран
- **Применяются единые правила определения происхождения товаров,** ввозимых на таможенную территорию
- **Введение ответных мер** на таможенной территории Союза принимаются Комиссией, в том числе путем повышения уровня ставок ввозных таможенных пошлин, введения количественных ограничений, временного приостановления предоставления преференций
- **Совместные меры по развитию экспорта** включают, в частности, страхование и кредитование экспорта, международный лизинг, продвижение понятия «товар Евразийского экономического союза» и введение единой маркировки товаров Союза, выставочно-ярмарочную и экспозиционную деятельность, рекламные и имиджевые мероприятия за рубежом
- На таможенной территории Союза **применяются единая Товарная номенклатура внешнеэкономической деятельности ЕАЭС и Единый таможенный тариф ЕАЭС,** утверждаемые ЕЭК и являющиеся инструментами торговой политики Союза
- **Могут вводиться меры защиты внутреннего рынка** в отношении товаров, происходящих из третьих стран и ввозимых на таможенную территорию Союза, в виде специальных защитных, антидемпинговых и компенсационных мер



Трудовая миграция в ЕАЭС: значимое достижение

- Трудящимся государств-членов ЕАЭС **не требуется получение разрешения** на осуществление трудовой деятельности в государстве трудоустройства
- В государстве трудоустройства **признаются документы об образовании** без проведения процедур признания этих документов (*исключение* - педагогическая, юридическая, медицинская, фармацевтическая виды деятельности)
- **Срок временного пребывания** (проживания) трудящихся государств-членов ЕАЭС и членов семей на территории государства трудоустройства определяется сроком действия трудового или гражданско-правового договора
- **Социальное обеспечение (социальное страхование)** трудящихся государств-членов ЕАЭС и членов семей осуществляется на тех же условиях и в том же порядке, что и граждан государства трудоустройства (*кроме пенсионного, которое будет регулироваться соответствующим отдельным международным соглашением*)
- **Трудящиеся государств-членов ЕАЭС и члены семей обладают также правами:**
 - на беспрепятственный перевод денежных средств
 - на получение медицинской помощи
 - на посещение дошкольных учреждений, получение образования
 - на владение, пользование и распоряжение своим имуществом + на защиту собственности



Евразийский Банк Развития

Շնորհակալութիւնս ուշադրութիւն
համար.

Дзякуем за ўвагу!

Назар аударғандарыңызға рахмет!

Назар салғаныңыздарга рахмат!

Благодарим за внимание!

Раҳмати калон!

Центр интеграционных
исследований
Евразийского банка развития
(ЦИИ ЕАБР)

Контакты Евразийского банка развития



Штаб-квартира

Республика Казахстан, 050051
г. Алматы, пр. Достык, д. 220
Телефон: +7 (727) 244 40 44
Факс: +7 (727) 244 65 70



Представительство ЕАБР в г. Москве (место нахождения ЦИИ)

Российская Федерация, 119034,
г. Москва, 1-й Зачатьевский переулок, дом
3, строение 1
Тел.: +7 (495) 258 27 60, 645 04 45
Факс: +7 (495) 645 04 41
Email: info@eabr.org (ЦИИ: centre@eabr.org)