

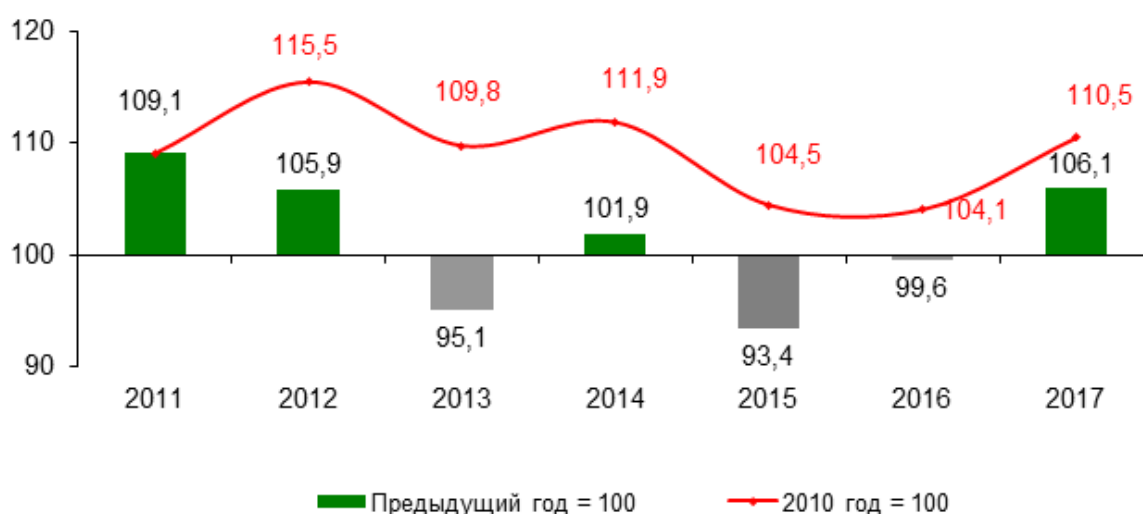
### 2.3. ПОКАЗАТЕЛИ РАЗВИТИЯ МАЛОГО И СРЕДНЕГО ПРЕДПРИНИМАТЕЛЬСТВА В РЕСПУБЛИКЕ БЕЛАРУСЬ В 2017 ГОДУ



### 2.3.1.Макроэкономическая ситуация в Республике Беларусь в 2017 году

По данным Национального статистического комитета Республики Беларусь рост валового внутреннего продукта в 2017 году составил 2,4%, в то время как по итогам 2016-го года национальная экономика сократилась на 2,5%. /1/

ВВП Беларуси достиг в 2017 году 105,2 млрд. рублей или \$52,718 млрд. Объем выпуска промышленной продукции увеличился в 2017 г на 6,1% по сравнению с 2016 г и составил 93,042 млрд. белорусских рублей или \$46,626 млрд. (при курсе 1,9955 бел руб. за \$1)/2/. Динамика промышленного производства по годам представлена на рисунке 2.3.1.



\* 2017 год – предварительные данные

**Рисунок 2.3.1.-** Динамика промышленного производства Республики Беларусь по годам

В структуре промышленного производства преобладает обрабатывающая промышленность, см. рисунок 2.3.2.



**Рисунок 2.3.2.-** Структура промышленного производства РБ в 2017 году

В целом в структуре производства всех товаров, работ и услуг в республике также в 2017 году преобладала обрабатывающая промышленность, см. таблицу 2.3.1.

**Таблица 2.3.1-** Производство продукции (товаров, работ и услуг) на предприятиях РБ по видам экономической деятельности в 2017 году, млрд. рублей

Показатели	Всего, млрд. рублей	Удельный вес, %
Всего	156,57	100,00
В том числе :		
<b>сельское, лесное и рыбное хозяйство</b>	<b>13,78</b>	<b>8,8</b>
горнодобывающая промышленность	1,178	0,75
информация и связь	6,62	4,2
<b>обрабатывающая промышленность</b>	<b>76,32</b>	<b>48,7</b>
снабжение электроэнергией, газом, паром, горячей водой и кондиционированным воздухом	8,41	5,4
профессиональная, научная и техническая деятельность	2,66	1,7
строительство	9,06	5,8
<b>оптовая и розничная торговля; ремонт автомобилей и мотоциклов</b>	<b>17,23</b>	<b>11,0</b>
транспортная деятельность, складирование, почтовая и курьерская деятельность	10,38	6,6
услуги по временному проживанию и питанию	1,75	1,1
Прочие виды деятельности	9,182	5,8

Подготовлено ТОО «LINCOPANY» по данным  
<http://www.belstat.gov.by/ofitsialnaya-statistika/realny-sector-ekonomiki>

### 2.3.2. Развитие малого и среднего предпринимательства в Республике Беларусь в 2017 году

Малое и среднее предпринимательство (МСП) в Беларуси вносит весомый вклад в развитие национальной экономики. Доля малого и среднего бизнеса в Республике Беларусь по данным Института экономики НАН составляет около 24% ВВП, 40% выручки от реализации продукции, 37% инвестиций в основной капитал, 28,5% налоговых поступлений, более 42% объема внешней торговли. В сфере малого и среднего бизнеса в настоящее время работает более 30% занятого населения /4/

В 2017 году в Белоруссии на предприятиях малого и микро-бизнеса было занято 787,9 тысяч человек, см. таблицу 2.3.2.

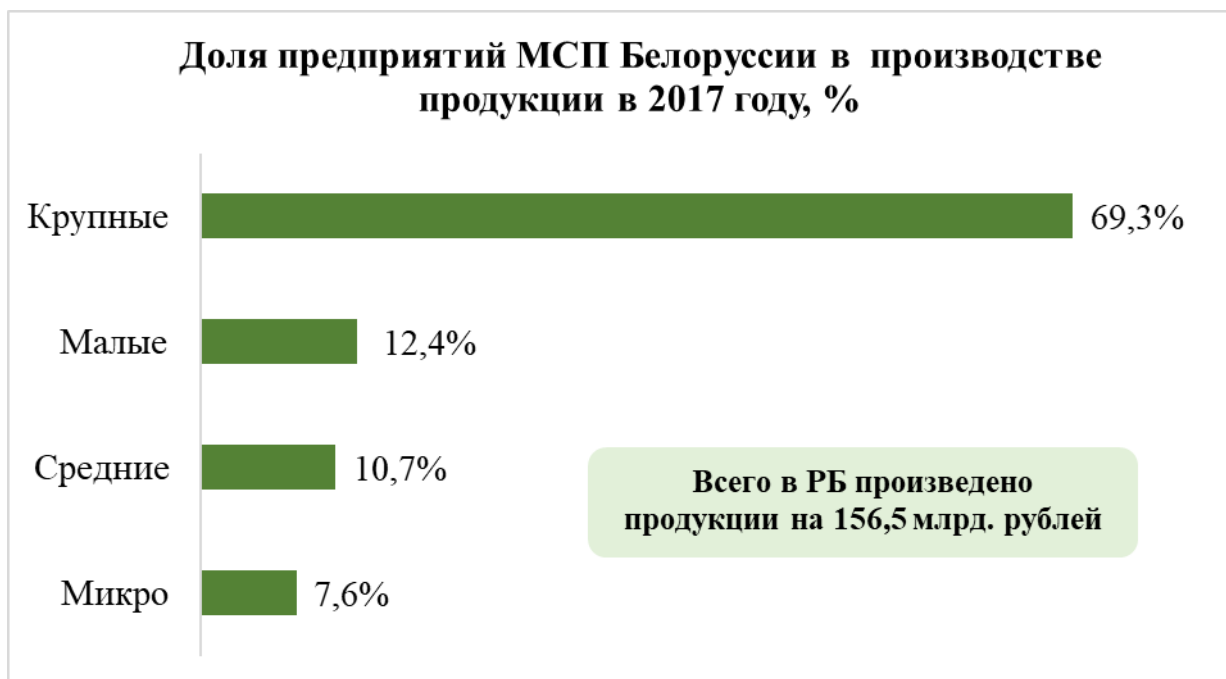
**Таблица 2.3.2** - Средняя численность работников микроорганизаций и малых организации РБ за 2017 год по видам экономической деятельности, чел.

	Численность занятых в организациях микро и малого бизнеса, человек	%
Всего по Республике	787 996	100,00
В том числе, по виду экономической деятельности:		
сельское, лесное и рыбное хозяйство	27 126	3,4
<b>промышленность</b>	<b>180 506</b>	<b>22,9</b>
строительство	78 758	9,9
<b>оптовая и розничная торговля; ремонт автомобилей и мотоциклов</b>	<b>230 348</b>	<b>29,2</b>
транспортная деятельность, складирование, почтовая и курьерская деятельность	67 286	8,5
услуги по временному проживанию и питанию	28 513	3,6
информация и связь	33 411	4,2
финансовая и страховая деятельность	2 787	0,3
операции с недвижимым имуществом	26 789	3,4
профессиональная, научная и техническая деятельность	42 217	5,3
деятельность в сфере административных и вспомогательных услуг	19 371	2,4
предоставление прочих видов услуг	50 948	6,9

<http://www.belstat.gov.by/ofitsialnaya-statistika/realny-sector-ekonomiki/maloe-predprinimatelstvo/godovye/srednyaya-chislennost-rabotnikov-mikroorganizatsiy-i-malykh-organizatsiy>

Почти 30% занятых в малом и микробизнесе (без учета ИП) пришлось на оптовую и розничную торговлю, на втором месте – промышленность (22,9%), на третьем месте - транспорт (9,9%).

На долю микробизнеса в Республике Беларусь приходится 7,6% всей произведенной продукции (товаров, работ и услуг), на долю малого бизнеса – 12,4%. В целом доля МСП в произведенной продукции по итогам 2017 года в республике составила 30,7%, см. рисунок 2.3.1.



Построено ТОО «LINCOMPANY» по данным <http://www.belstat.gov.by/ofitsialnaya-statistika/realny-sector-ekonomiki>

**Рисунок 2.3.1** – Доля предприятий МСП в общем объеме продукции выпущенной предприятиями и организациями Республики Беларусь в 2017 году

Крупными предприятиями произведено 69,3% всей выпущенной продукции (товаров, работ и услуг) Республики Беларусь.

По отдельным отраслям доля МСП в произведенной продукции варьирует следующим образом:

- Обрабатывающая промышленность – 19,5%
- Сельское хозяйство – 41,7%
- Оптовая и розничная торговля- 60,9%
- Строительство- 39,7%
- Транспорт – 32,4%
- Информация и связь – 38,4%
- Профессиональная и научная деятельность – 66,8%

Подробная информация Белстата по объемам производства продукции (товаров, работ и услуг) в Республике Беларусь в 2017 году по типу организаций и видам экономической деятельности представлена в приложении 6.

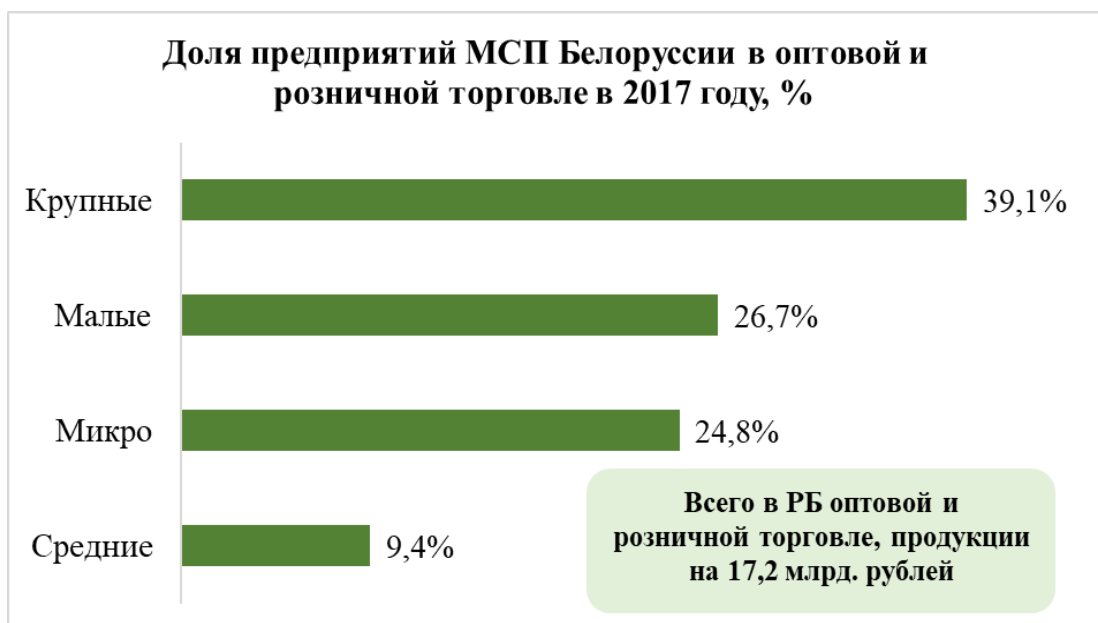
На рисунке 2.3.2. представлено распределение произведенной на предприятиях обрабатывающей промышленности РБ продукции по их размерности.



Построено ТОО «LINCORPANY» по данным <http://www.belstat.gov.by/ofitsialnaya-statistika/realny-sector-ekonomiki>

**Рисунок 2.3.2** – Доля МСП в общем объеме продукции обрабатывающей промышленности, выпущенной предприятиями и организациями Республики Беларусь в 2017 году

Значительно выше доля МСП в секторе оптовой и розничной торговли, где на долю крупных организаций приходится только 39%, см. рисунок 2.3.3.



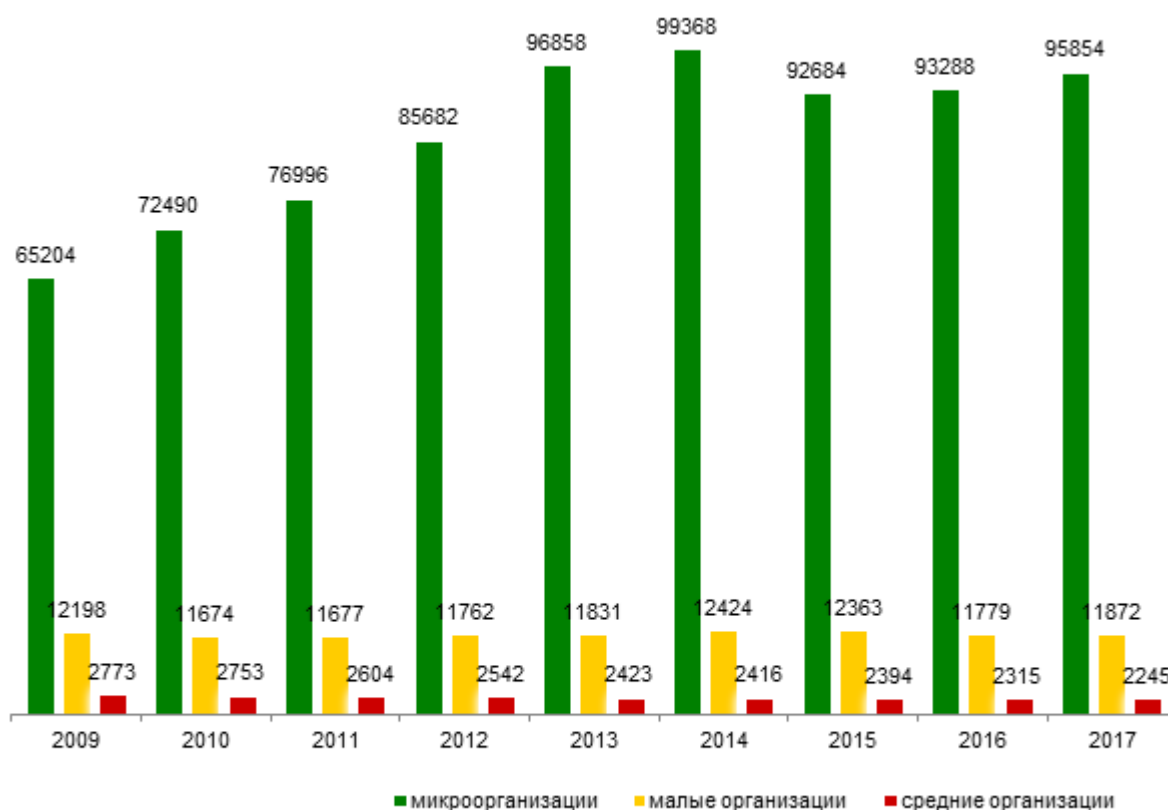
**Рисунок 2.3.3** – Доля МСП в общем объеме оптовой и розничной торговли торговых предприятий Республики Беларусь в 2017 году

Данная статистика по деятельности малых, микро и средних предприятий по отраслям учитывает только деятельность юридических лиц, потому с учетом деятельности ИП и крестьянских хозяйств показатели МСП будут выше.

Принимаемые меры по улучшению условий ведения бизнеса способствовали устойчивому приросту количества субъектов малого предпринимательства за период с 2009 по 2017 годы. Их количество увеличилось с 70,1 тыс. до 99,92 тыс. (рост более 40%). Количество микроорганизаций к 2017 г. составило 95,8 тысяч, увеличившись по сравнению с 2009 годом на 30,6 тысяч единиц, см. рис. 2.3.4.

В структуре предприятий МСП на микро-бизнес приходится почти 96% всех зарегистрированных субъектов МСП в Беларуси в 2017 году.

Как видно из рисунка, число малых и средних предприятий в республике планомерно сокращалось. Динамика численности субъектов микробизнеса неравномерна по годам, в целом наблюдается существенный рост, но пик активности регистрации предприятий пришёлся на 2013-2014 годы.



Источник: <http://www.belstat.gov.by>

**Рисунок 2.3.4-** Динамика субъектов МСБ в Республике Беларусь по годам

Эксперты отмечают, что несмотря на положительную динамику относительных показателей, следует отметить сокращение занятых в секторе МСП. За последние три года общее число работников в секторе малого и среднего предпринимательства сократилось на 7,2% /4/.

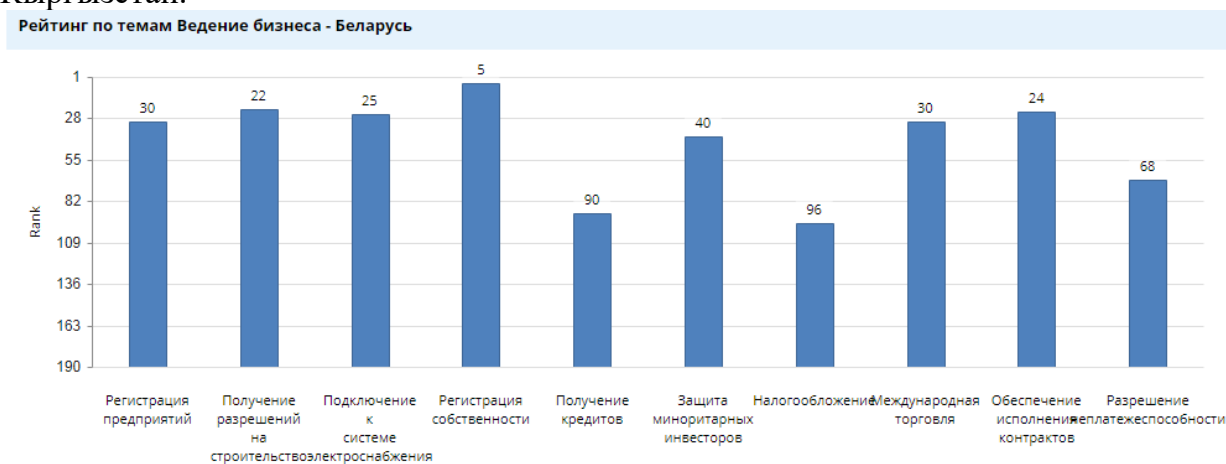
В Беларуси отмечается устойчивый рост количества лиц, осуществляющих ремесленную деятельность. С 2010 по 2016 гг. их число возросло в 5,4 раза и составило по итогам 2016 г. более 23 тыс. человек /4/ . Такой рост эксперты объясняют тем, что для занятия этой деятельностью в стране созданы достаточно комфортные условия.

### 2.3.3 Позиции Республики Беларусь в рейтинге легкости ведения бизнеса «Doing Business» на июнь 2017 года

В целом по всем показателям рейтинга «Doing Business»- 2018 Республика Беларусь заняла 38 место в мире и третье место среди пяти стран ЕАЭС, на несколько позиций уступив России (35-е место) и Казахстану (36 –е место).

Из 10 индикаторов рейтинга «Doing Business» - 2018 в Белоруссии высокие показатели по регистрации собственности (5-е место в мире) и по получении разрешений на строительство (22 –е место в мире), см. рис. 2.2.7.

Самые низкие показатели по налогообложению (96-е место в мире) и получению кредитов (90-е место из 140 стран). По защите прав миноритарных инвесторов страна находится на 40-м месте, опередив Россию, Армению и Кыргызстан.



Источник: <http://russian.doingbusiness.org/data/exploreeconomies/belarus>

**Рисунок 2.3.4.** - Позиции Республики Беларусь по отдельным индикаторам рейтинга «Doing Business»-2018

Среди стран ЕАЭС Республика Беларусь занимает первое место по показателю «международная торговля (30-е место в мире). И это серьезный скачок по сравнению с рейтингом 2014 года, когда страна находилась на 149 месте в мире.

Показатели Беларуси в рейтинге "DoingBusiness 2014", место в рейтинге			
Регистрация предприятия	15	20	↑5
Получение разрешений на строительство	30	37	↑7
Подключение к системе электроснабжения	168	175	↑7
Регистрация собственности	3	3	-
Кредитование	109	105	↓4
Защита инвесторов	98	95	↓3
Налогообложение	133	135	↑2
Международная торговля	149	150	↑1
Обеспечение исполнения контрактов	13	13	-
Разрешение неплатежеспособности	74	56	↓18

**Рисунок 2.3.5.** - Позиции Республики Беларусь по отдельным индикаторам рейтинга «Doing Business»-2014



Изменения, достигнутые в 2017 году и отраженные в рейтинге «Doing Business-2018»- незначительны. По шести показателям из десяти Республика Беларусь немного улучшила свои позиции, относительно рейтинга предыдущего года. Самое значительное улучшение в 2017 году достигнуто по индикатору «кредиты», по которому произошёл рост на 5 процентилей, см. таблицу 2.3.1.

**Таблица 2.3.1. - Изменение индикаторов Беларуси в рейтинге «Doing Business»- 2018 относительно предыдущего периода**

Темы	ДВ 2018 Рейтинг	ДВ 2018 ПР	ДВ 2017 ПР	Изменение в ПР (%)
Глобально	38	75.06	74.51	0.55
Регистрация предприятий	30	92.91	92.91	..
Получение разрешений на строительство	22	78.34	78.32	0.02
Подключение к системе электрообеспечения	25	86.04	86.01	0.03
Регистрация собственности	5	92.19	92.19	..
Получение кредитов ✓	90	50.00	45.00	5.00
Защита миноритарных инвесторов	40	65.00	65.00	..
Налогообложение	96	70.81	71.21	0.40
Международная торговля	30	93.71	93.71	..
Обеспечение исполнения контрактов	24	70.36	70.36	..
Разрешение неплатежеспособности	68	51.26	50.33	0.93

✓ = Ведение бизнеса реформы, что делает его легче делать бизнес. ✗ = Изменение, что делает его более трудным для ведения бизнеса.

Источник: <http://russian.doingbusiness.org/data/exploreconomies/belarus>

Значения показателей по индикатору «Международная торговля», обеспечившие Республике Беларусь 30 место в мире, представлены в таблице 2.3.2.

**Таблица 2.3.2.-** Позиции Беларуси по индикатору «Международная торговля» в рейтинге «Doing Business»-2018

Индикатор	Беларусь	Европа и ЦА	ОЭСР	Лучшая страна
Время на экспорт: пограничный и таможенный контроль (в часах)	5	28.0	12.7	0,00 17 стран
Стоимость экспорта: пограничный и таможенный контроль (долл. США)	108	191.4	149.9	0.00 19 стран
Время на экспорт: оформление документов (часов)	4	27.9	2.4	1.0 (25 стран)
Стоимость экспорта: оформление документов (долл. США)	140	113.8	35.4	0.00 (19 стран)
Время на импорт: пограничный и таможенный контроль (в часах)	1	25.9	8.7	0.00 (21 стран)
Стоимость импорта: пограничный и таможенный контроль (долл. США)	0	185.1	111.6	0.00 (27 стран)
Время на импорт: оформление документов (часов)	4	27.3	3.5	1.0 (30 стран)
Стоимость импорта: оформление документов (долл. США)	0	94.7	25.6	0.00 (30 стран)

Источник: <http://russian.doingbusiness.org/data/exploreconomies/belarus>

В 2017 году в Республике Беларусь внесли большие изменения в ПНА, регулирующие предпринимательскую деятельность, потому следует ожидать улучшений позиций в рейтинге «Doing Business».

### 2.3.4 Государственное регулирование развития предпринимательства в Республике Беларусь и меры государственной поддержки

Государственное регулирование развития предпринимательства в Республике Беларусь осуществляет Министерство Экономики республики, в котором функционирует Департамент предпринимательства.

#### **Департамент предпринимательства Министерства Экономики РБ**

**Почтовый адрес:**

220030, г. Минск, ул. Берсона 14

+375(17)222-47-03 ,приемная

+375(17)200-50-48

+375(17)222-64-44

**E-mail:** [d-business@economy.gov.by](mailto:d-business@economy.gov.by)

[http://www.economy.gov.by/ru/small\\_business-ru/](http://www.economy.gov.by/ru/small_business-ru/)

Существенную роль в развитии МСП играет Совет по развитию предпринимательства Республики Беларусь.

**Совет по развитию предпринимательства** является постоянно действующим консультативным органом при Президенте Республики Беларусь. Он создан для выработки рекомендаций по развитию и комплексной государственной поддержке субъектов хозяйствования негосударственной формы собственности в целях структурной перестройки экономики, формирования конкурентных отношений и координации деятельности общественных объединений предпринимателей.

#### **Совет по развитию предпринимательства в Республике Беларусь**

Республика Беларусь

220029 г. Минск, пр. Машерова, 17Б- 313

+375 17 288 23 32 (тел.)

+375 17 334 42 64 (тел./факс)

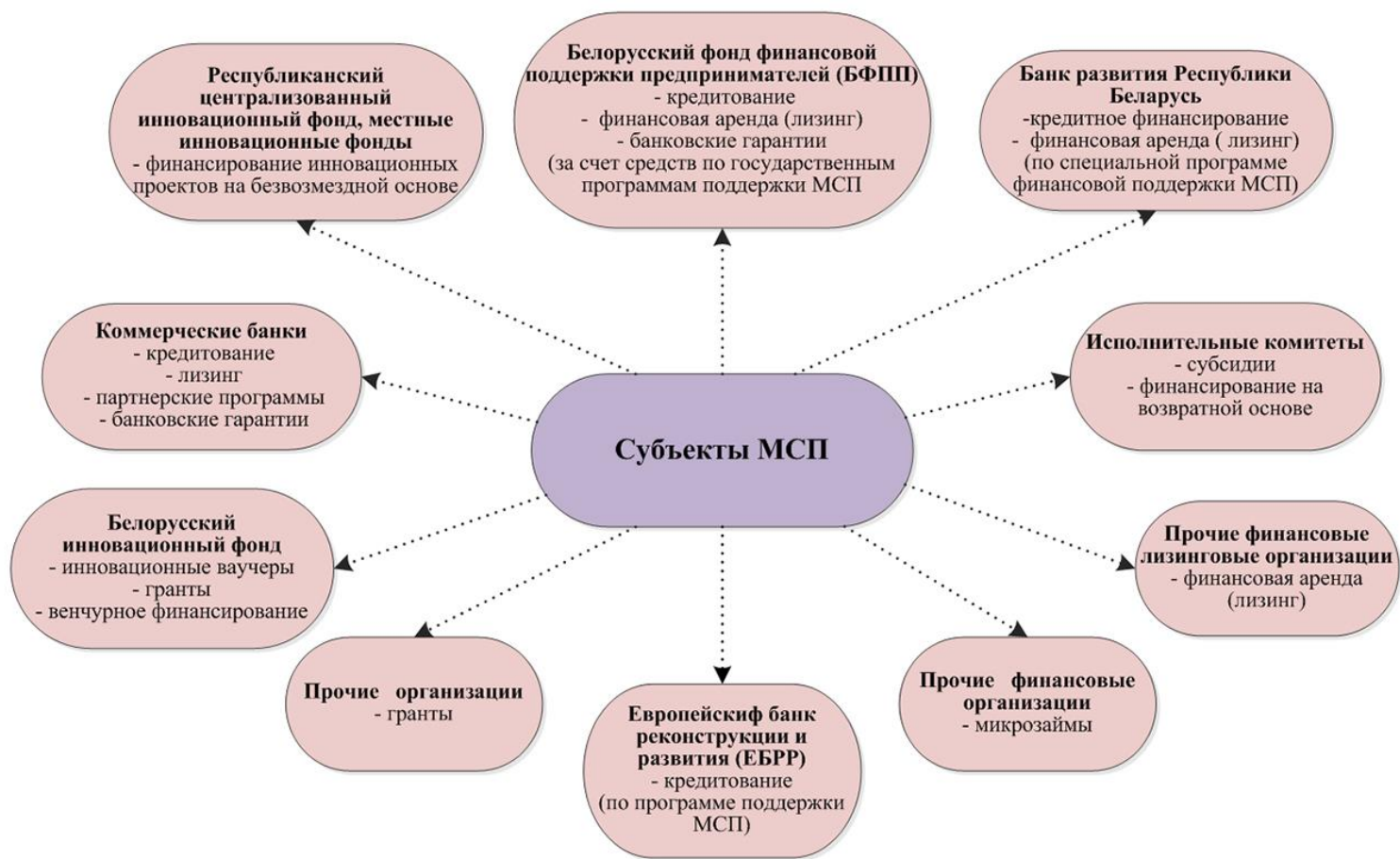
E-mail: [info@ced.by](mailto:info@ced.by)

Сайт: <http://ced.by>

В стране принята «Государственная программа поддержки малого и среднего предпринимательства в Республике Беларусь на 2016-2020 годы», которая определила основные индикаторы развития малого и среднего предпринимательства на ближайшие годы.

В Республике Беларусь создана и действует сеть субъектов инфраструктуры поддержки малого и среднего предпринимательства. Она включает в себя 88 центров поддержки предпринимательства и 19 инкубаторов малого предпринимательства /4/.

Меры государственной поддержки МСП в Республике Беларусь представлены на рисунке 2.3.6.



Источник: <http://www.economy.gov.by/ru/fin-msb-ru>

**Рисунок 2.3.6.-** Меры государственной поддержки МСП в Республике Беларусь

В настоящее время в Республике Беларусь уделяется внимание проблемам развития и формирования механизмов поддержки малого и среднего бизнеса как основы развития конкуренции. Происходит реализация последовательного процесса изменения правил ведения бизнеса, направленного на совершенствование делового климата и повышение инвестиционной привлекательности экономики Республики Беларусь.

Поддержка субъектам МСП в Республике Беларусь оказывается в рамках следующих Законов и НПА:

- Закон Республики Беларусь от 1 июля 2010 г. «О поддержке малого и среднего бизнеса»,
- Указ президента Республики Беларусь от 21 мая 2009 г. № 255 «О некоторых мерах государственной поддержки малого предпринимательства»,
- Постановление Совета Министерства Республики Беларусь от 30 декабря 2010 г. № 1911 «О мерах по реализации Закона Республики Беларусь «О поддержке малого и среднего предпринимательства».

В 2017 году в Беларуси были приняты важные изменения в законодательстве в целях дальнейшего улучшения бизнес-климата.

Изменения законодательства Республики Беларусь в 2017 году, направленные на улучшение условий ведения предпринимательской деятельности подробно представлены в приложении 8.

При поддержке малого и среднего предпринимательства в Республике Беларусь учитываются следующие критерии отнесения к МСП:



## Использованные источники по разделу

1. Национальный статистический комитет Республики Беларусь, <http://www.belstat.gov.by>
2. ВВП Беларуси вырос на 2,4% в 2017 году, 16 января, 2018, <http://bdg.by/vvp-belarusi-vyros-na-24-v-2017-godu>
3. Министерство Экономики Республики Беларусь, [http://www.economy.gov.by/ru/small\\_business-ru/](http://www.economy.gov.by/ru/small_business-ru/)
4. Незрелость малого и среднего бизнеса в Беларуси – миф, декабрь 2017, <http://eurasia.expert/nerazvitost-malogo-i-srednego-biznesa-v-belarusi-mif/>
- 5 «Doing Business»- 2018, <http://russian.doingbusiness.org/data/exploreconomies/belarus>
6. Изменения законодательства Республики Беларусь в 2017 году, направленные на улучшение условий ведения предпринимательской деятельности, <http://ced.by/ru/publication/~shownews/novacii-zakonodatelstva-2017>